
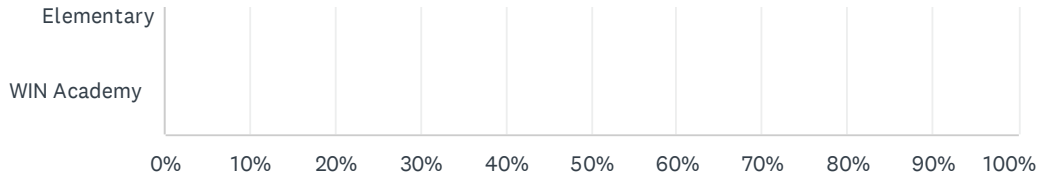


Q1 Mi hijo asiste a

Answered: 7 Skipped: 0



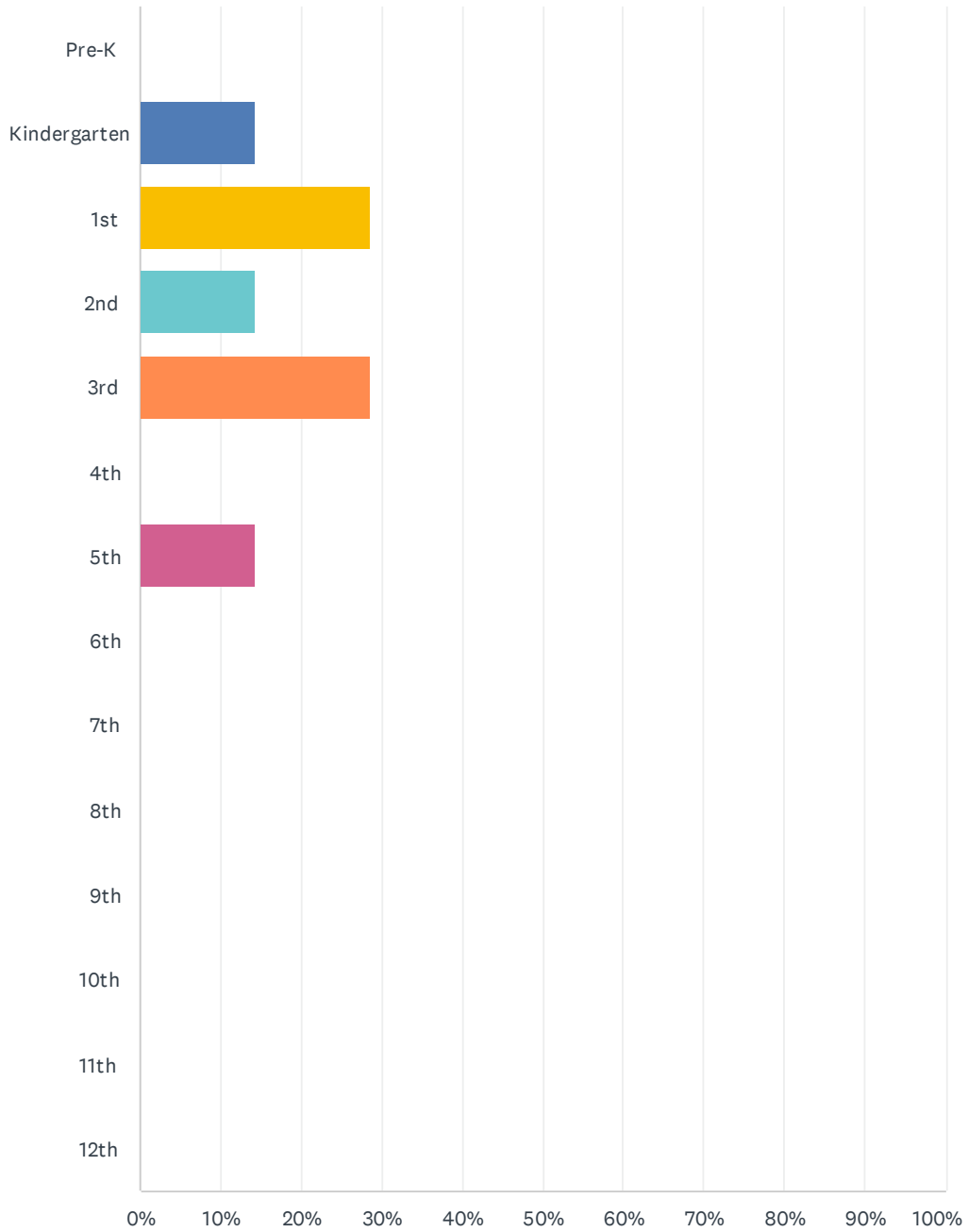
Houston County Title I Parent Satisfaction Survey (Spanish)



ANSWER CHOICES	RESPONSES	
CB Watson Primary	0.00%	0
Centerville Elementary	100.00%	7
Eagle Springs Elementary	0.00%	0
Huntington Middle	0.00%	0
Miller Elementary	0.00%	0
Morningside Elementary	0.00%	0
Northside Elementary	0.00%	0
Northside High	0.00%	0
Northside Middle	0.00%	0
Parkwood Elementary	0.00%	0
Pearl Stephens Elementary	0.00%	0
Pery Middle	0.00%	0
Russell Elementary	0.00%	0
Shirley Hills Elementary	0.00%	0
Thomson Middle	0.00%	0
Tucker Elementary	0.00%	0
Warner Robins High	0.00%	0
Warner Robins Middle	0.00%	0
Westside Elementary	0.00%	0
WIN Academy	0.00%	0
TOTAL		7

Q2 ¿En qué grado está actualmente su hijo?

Answered: 7 Skipped: 0

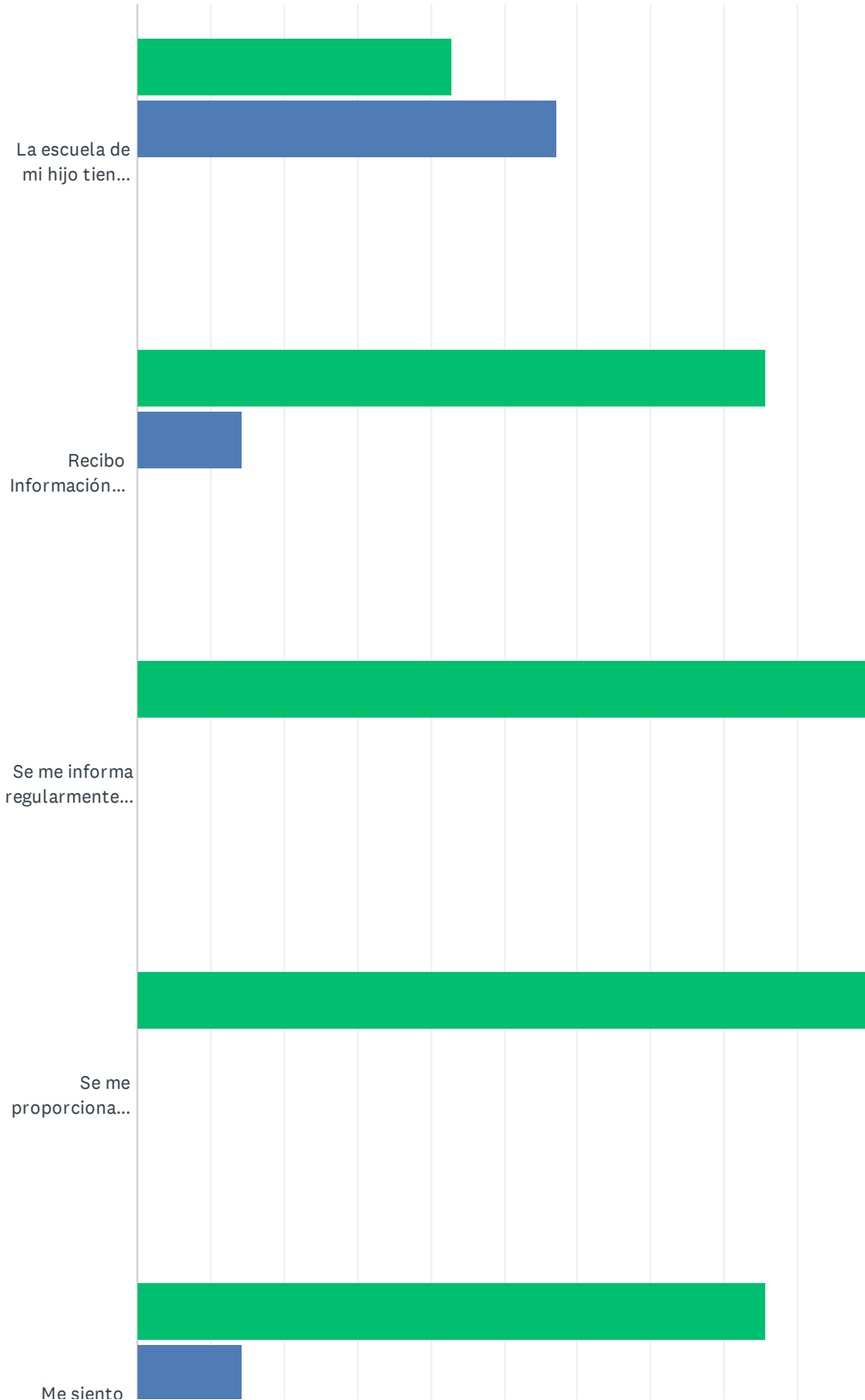


Houston County Title I Parent Satisfaction Survey (Spanish)

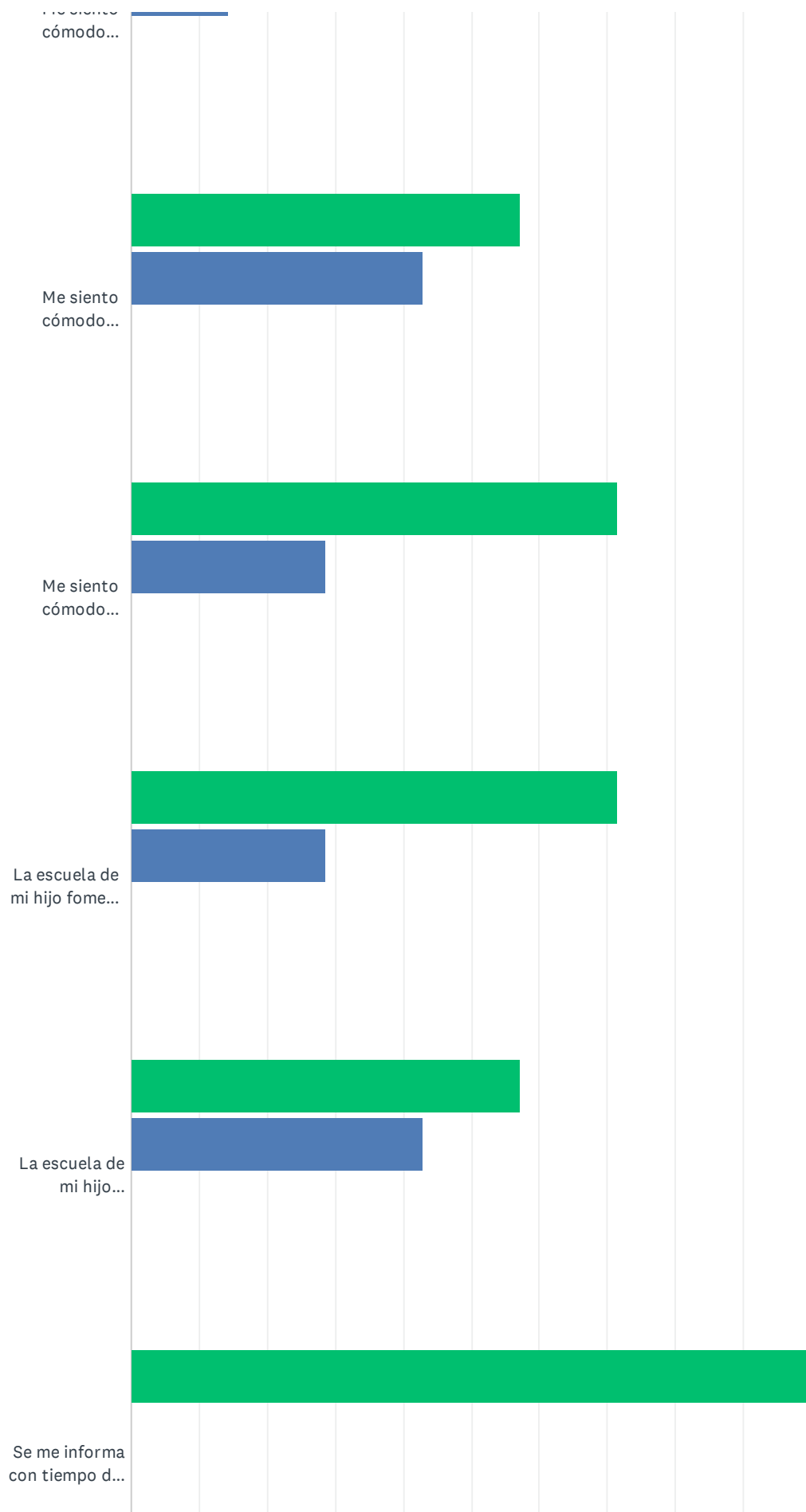
ANSWER CHOICES	RESPONSES	
Pre-K	0.00%	0
Kindergarten	14.29%	1
1st	28.57%	2
2nd	14.29%	1
3rd	28.57%	2
4th	0.00%	0
5th	14.29%	1
6th	0.00%	0
7th	0.00%	0
8th	0.00%	0
9th	0.00%	0
10th	0.00%	0
11th	0.00%	0
12th	0.00%	0
TOTAL		7

Q3 Lea cada una de las siguientes declaraciones e indique en qué medida está de acuerdo o en desacuerdo.

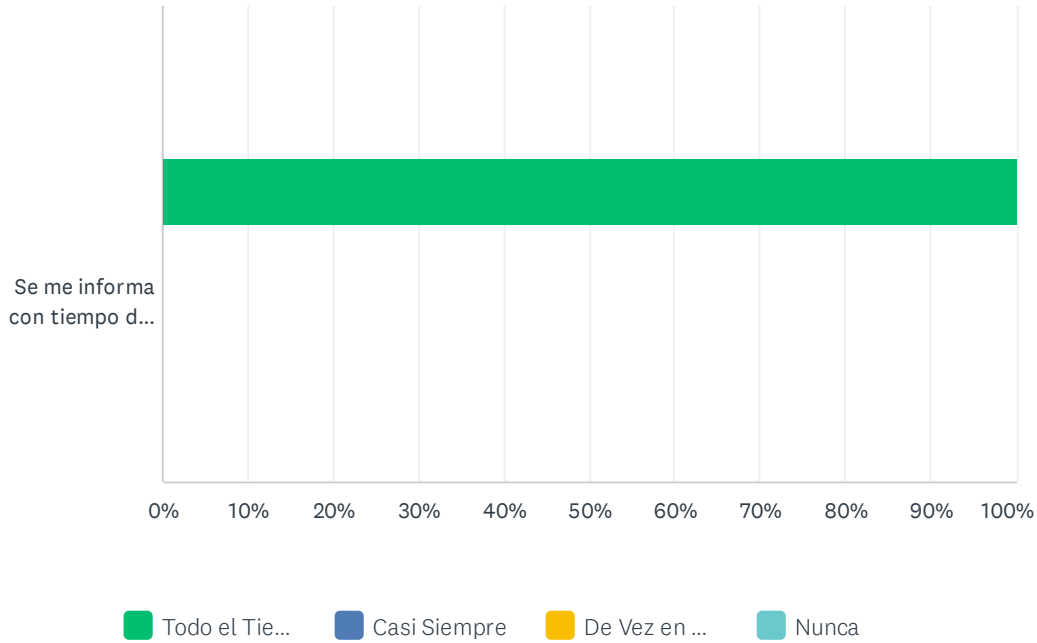
Answered: 7 Skipped: 0



Houston County Title I Parent Satisfaction Survey (Spanish)



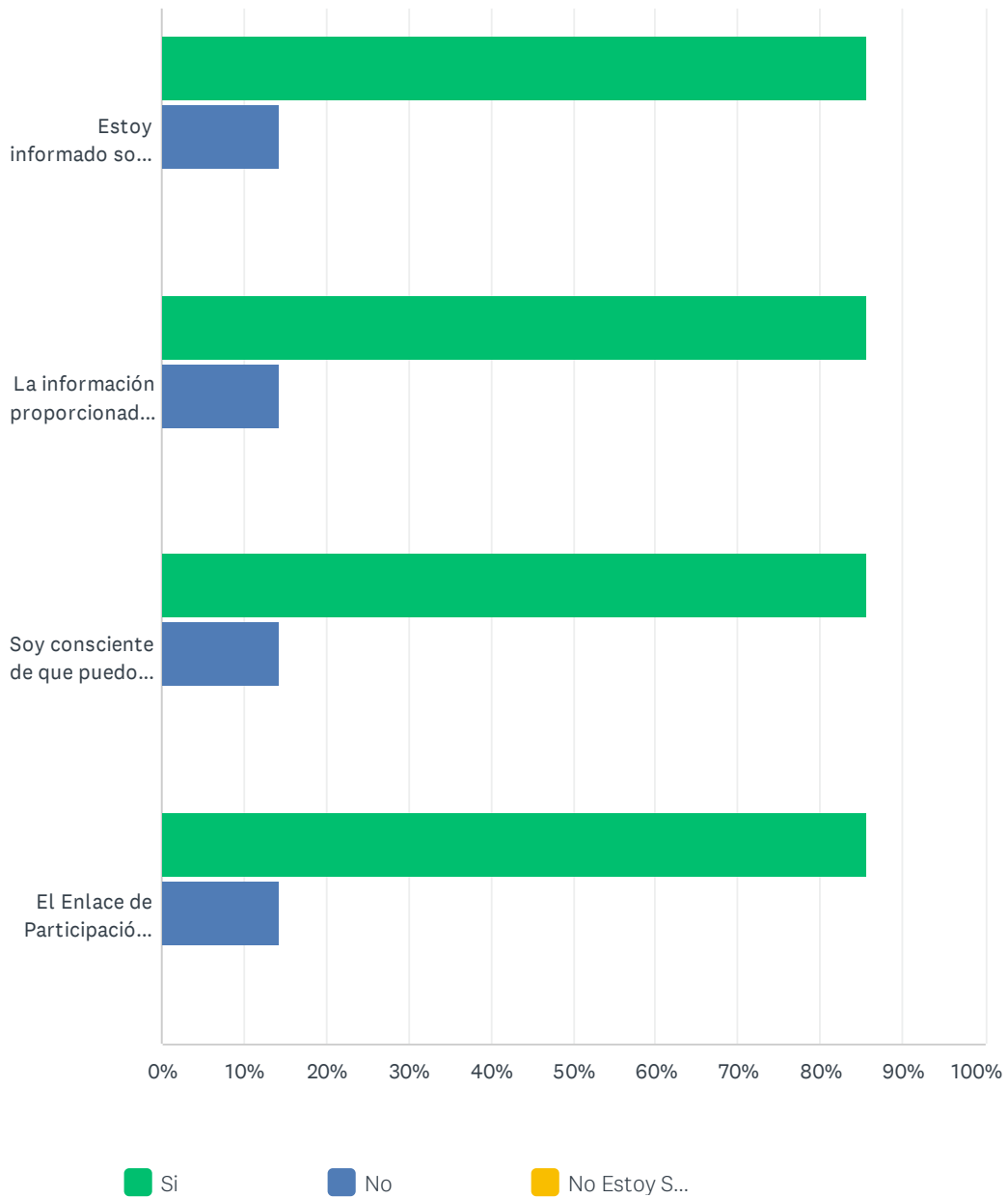
Houston County Title I Parent Satisfaction Survey (Spanish)



	TODO EL TIEMPO	CASI SIEMPRE	DE VEZ EN CUANDO	NUNCA	TOTAL	WEIGHTED AVERAGE
La escuela de mi hijo tiene grandes expectativas en cuanto al rendimiento de los estudiantes	42.86% 3	57.14% 4	0.00% 0	0.00% 0	7	1.57
Recibo Información sobre las normas de nivel de grado y los requisitos académicos para el nivel de grado de mi hijo	85.71% 6	14.29% 1	0.00% 0	0.00% 0	7	1.14
Se me informa regularmente sobre el progreso académico de mi hijo.	100.00% 7	0.00% 0	0.00% 0	0.00% 0	7	1.00
Se me proporciona información sobre pruebas/evaluaciones y datos del estudiante.	100.00% 7	0.00% 0	0.00% 0	0.00% 0	7	1.00
Me siento cómodo comunicándome con los administradores de la escuela de mi hijo.	85.71% 6	14.29% 1	0.00% 0	0.00% 0	7	1.14
Me siento cómodo comunicándome con el maestro o maestros de mi hijo.	57.14% 4	42.86% 3	0.00% 0	0.00% 0	7	1.43
Me siento cómodo comunicándome con los miembros de la oficina de recepción de la escuela de mi hijo.	71.43% 5	28.57% 2	0.00% 0	0.00% 0	7	1.29
La escuela de mi hijo fomenta la participación de los padres.	71.43% 5	28.57% 2	0.00% 0	0.00% 0	7	1.29
La escuela de mi hijo organiza talleres o actividades para educar/informar a los padres sobre el plan de estudios y sobre cómo ayudar a mejorar el éxito de los estudiantes en la escuela.	57.14% 4	42.86% 3	0.00% 0	0.00% 0	7	1.43
Se me informa con tiempo de las actividades y eventos de los padres.	100.00% 7	0.00% 0	0.00% 0	0.00% 0	7	1.00
Se me informa con tiempo de las actividades y eventos para los padres.	100.00% 7	0.00% 0	0.00% 0	0.00% 0	7	1.00

Q4 Por favor, lea lo siguiente y responda a cada una de ellas.

Answered: 7 Skipped: 0

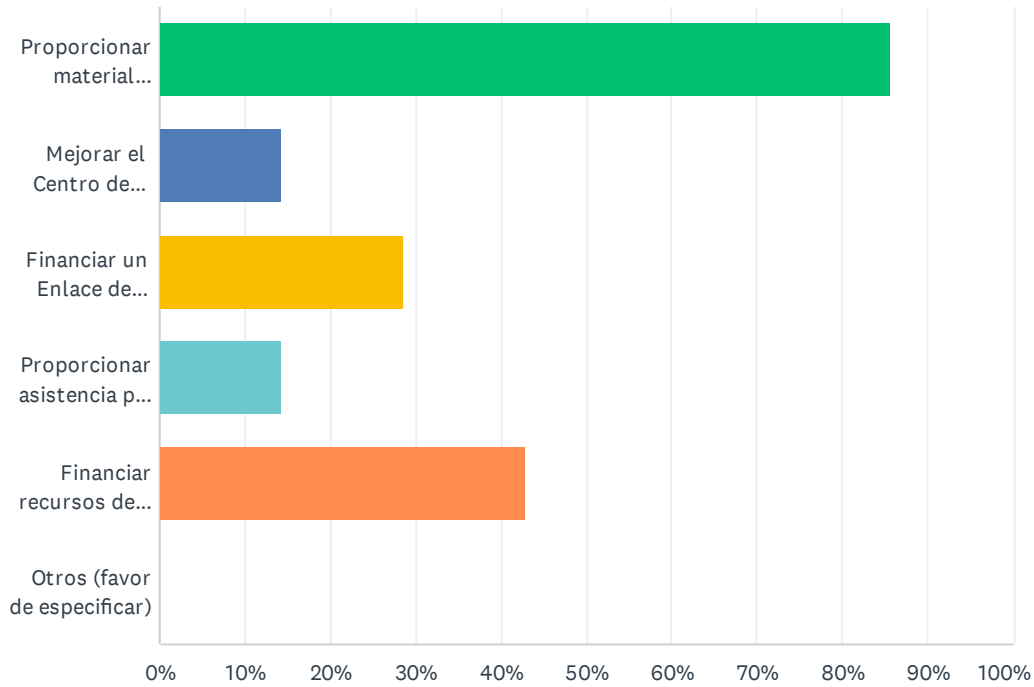


Houston County Title I Parent Satisfaction Survey (Spanish)

	SI	NO	NO ESTOY SEGURO	TOTAL	WEIGHTED AVERAGE
Estoy informado sobre el programa de Título I en la escuela de mi hijo y tengo acceso al Manual de Título I que contiene La Conexión-Plan de Participación de los Padres y el Acuerdo entre la Escuela-Padres.	85.71% 6	14.29% 1	0.00% 0	7	1.14
La información proporcionada en el Plan de Participación Familiar de Título I y "Compact" es detallada y fácil de entender.	85.71% 6	14.29% 1	0.00% 0	7	1.14
Soy consciente de que puedo participar en la toma de decisiones compartidas, a través de las Reuniones de Padres, Reuniones del Equipo de Acción de Padres, Conferencias de Padres-Maestros y encuestas de la escuela/distrito.	85.71% 6	14.29% 1	0.00% 0	7	1.14
El Enlace de Participación Familiar de escuela ayuda a las familias, apoya las actividades de los padres y está disponible para responder las preguntas y preocupaciones de los padres.	85.71% 6	14.29% 1	0.00% 0	7	1.14

Q5 ¿Cómo le gustaría que se utilizarán los de participación familiar? (Marque todo lo que aplique)

Answered: 7 Skipped: 0

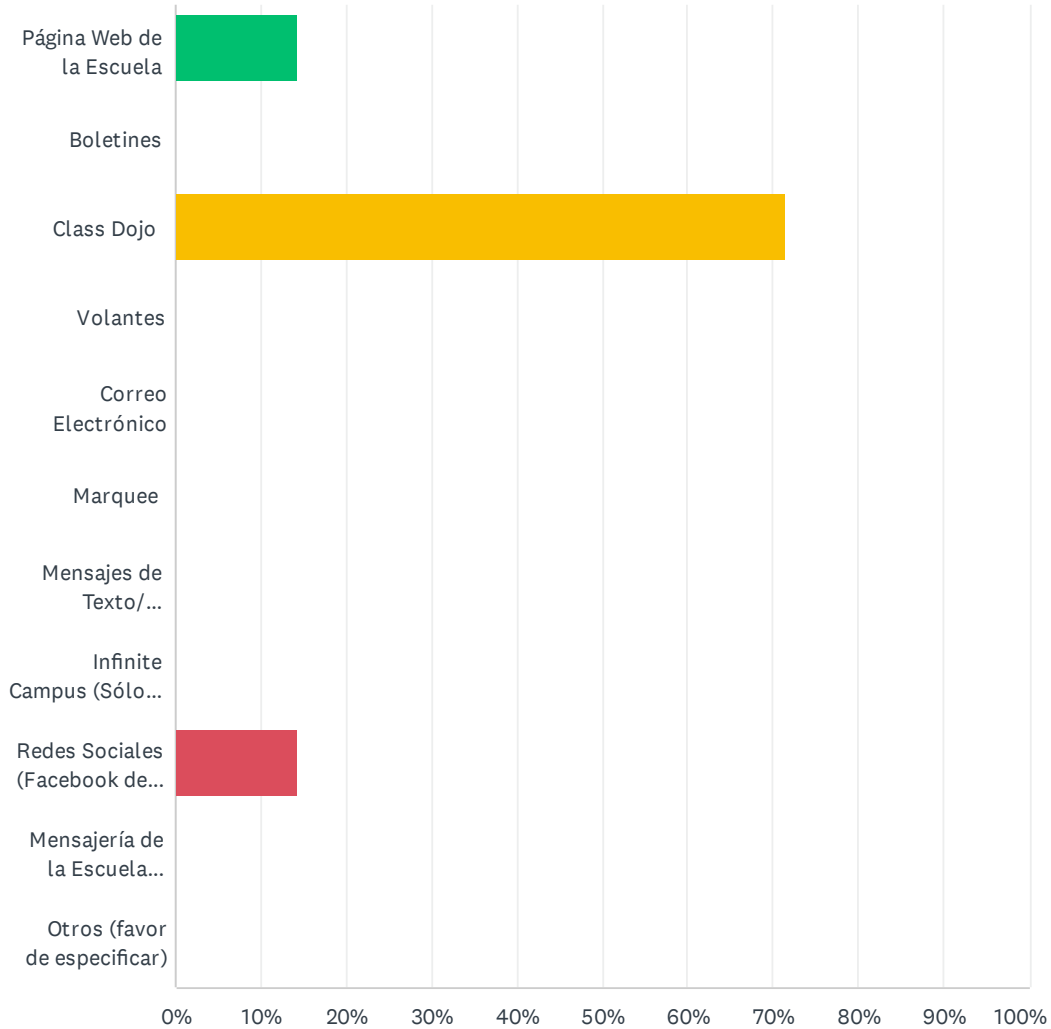


ANSWER CHOICES	RESPONSES
Proporcionar material académico a los padres para que lo utilicen con los estudiantes en el hogar.	85.71% 6
Mejorar el Centro de Recursos para padres de la escuela.	14.29% 1
Financiar un Enlace de Participación Familiar para planificar y realizar actividades y eventos de participación familiar.	28.57% 2
Proporcionar asistencia para la transportación de los padres, para que asistan a los eventos de Título I en la escuela.	14.29% 1
Financiar recursos de tecnología para fomentar la participación de los padres.	42.86% 3
Otros (favor de especificar)	0.00% 0
Total Respondents: 7	

#	OTROS (FAVOR DE ESPECIFICAR)	DATE
	There are no responses.	

Q6 ¿De qué manera PREFIERE que la escuela de su hijo se comuniqué con usted? Escoja solo UNA respuesta.

Answered: 7 Skipped: 0



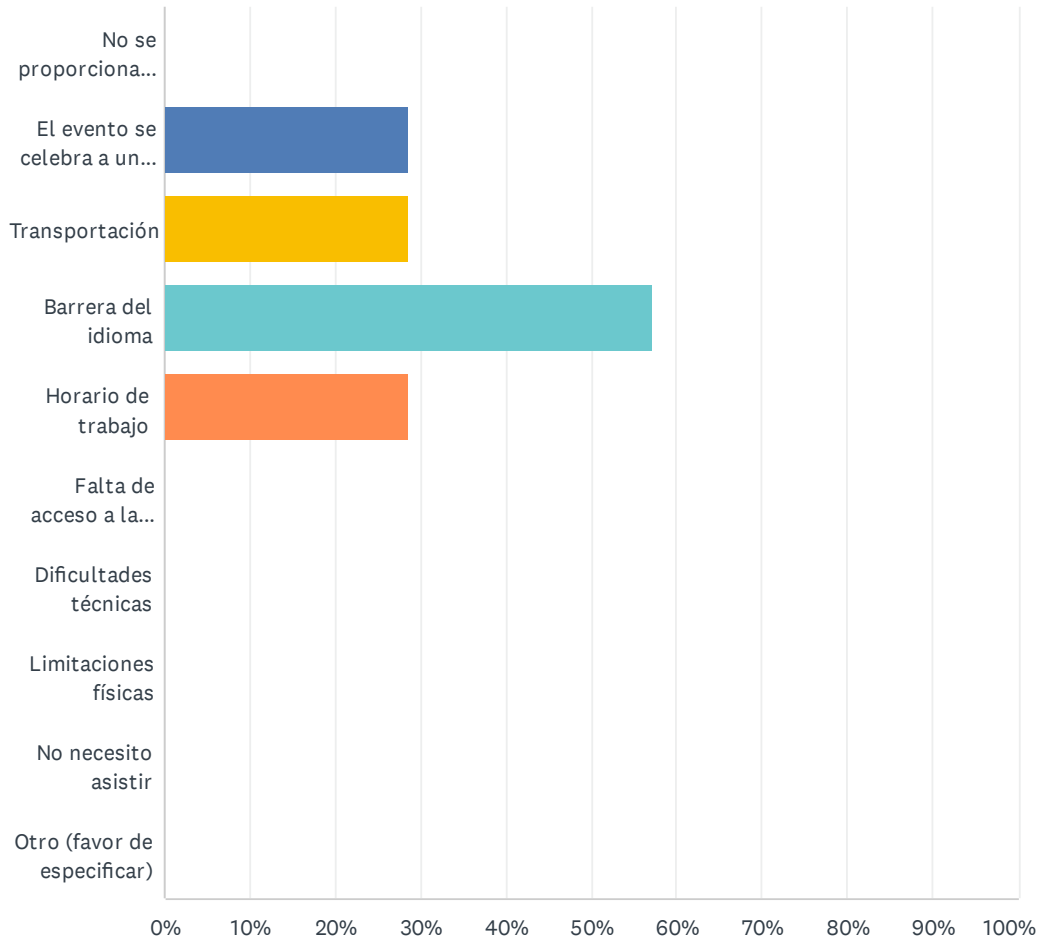
Houston County Title I Parent Satisfaction Survey (Spanish)

ANSWER CHOICES	RESPONSES	
Página Web de la Escuela	14.29%	1
Boletines	0.00%	0
Class Dojo	71.43%	5
Volantes	0.00%	0
Correo Electrónico	0.00%	0
Marquee	0.00%	0
Mensajes de Texto/ Aplicaciones de Mensajería	0.00%	0
Infinite Campus (Sólo para la Escuela Secundaria y la Preparatoria)	0.00%	0
Redes Sociales (Facebook de la Escuela, Instagram o Twitter)	14.29%	1
Mensajería de la Escuela (Sistema de Llamadas)	0.00%	0
Otros (favor de especificar)	0.00%	0
TOTAL		7

#	OTROS (FAVOR DE ESPECIFICAR)	DATE
	There are no responses.	

Q7 Si no ha podido participar en los eventos organizados por la escuela de su hijo, ¿qué limita su participación?

Answered: 7 Skipped: 0



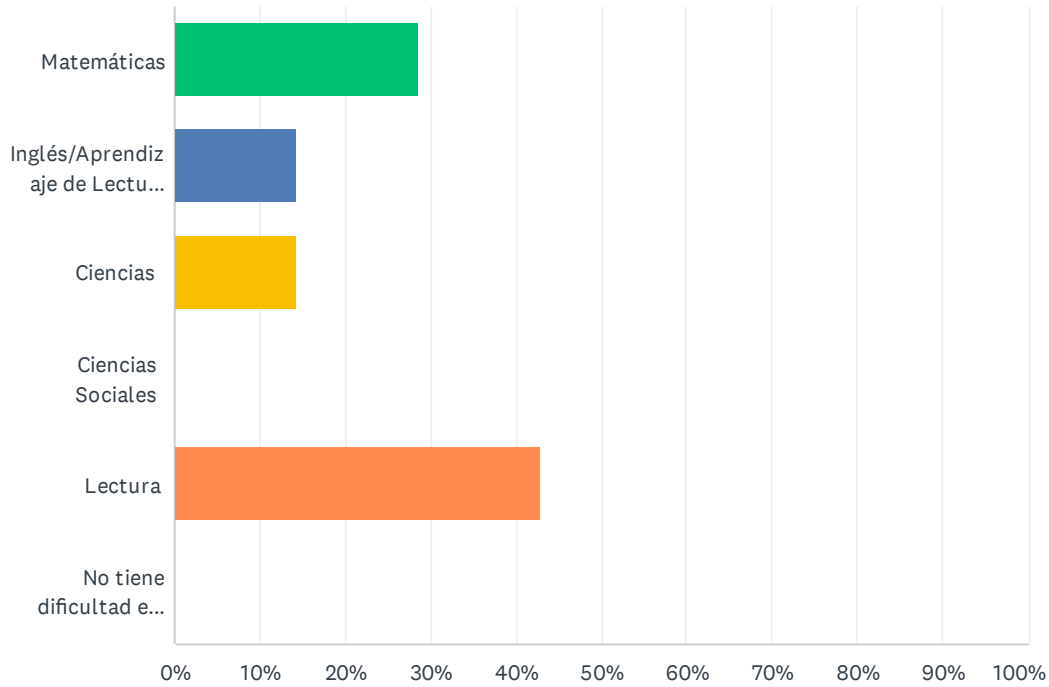
Houston County Title I Parent Satisfaction Survey (Spanish)

ANSWER CHOICES	RESPONSES	
No se proporciona suficiente información ni se avisa con suficiente tiempo	0.00%	0
El evento se celebra a una hora poco conveniente	28.57%	2
Transportación	28.57%	2
Barrera del idioma	57.14%	4
Horario de trabajo	28.57%	2
Falta de acceso a la tecnología (computadora, tableta o teléfono celular) o acceso a Internet	0.00%	0
Dificultades técnicas	0.00%	0
Limitaciones físicas	0.00%	0
No necesito asistir	0.00%	0
Otro (favor de especificar)	0.00%	0
Total Respondents: 7		

#	OTRO (FAVOR DE ESPECIFICAR)	DATE
	There are no responses.	

Q8 Escoja el área de estudio que considere que su hijo tiene más dificultad para dominar o que necesita apoyo adicional.

Answered: 7 Skipped: 0



ANSWER CHOICES	RESPONSES	
Matemáticas	28.57%	2
Inglés/Aprendizaje de Lectura, Escritura y Gramática del Idioma Inglés	14.29%	1
Ciencias	14.29%	1
Ciencias Sociales	0.00%	0
Lectura	42.86%	3
No tiene dificultad en ninguna clase	0.00%	0
TOTAL		7

Q9 ¿Cómo pueden los maestros ayudar a su hijo/hija en las área(s) que más necesita?

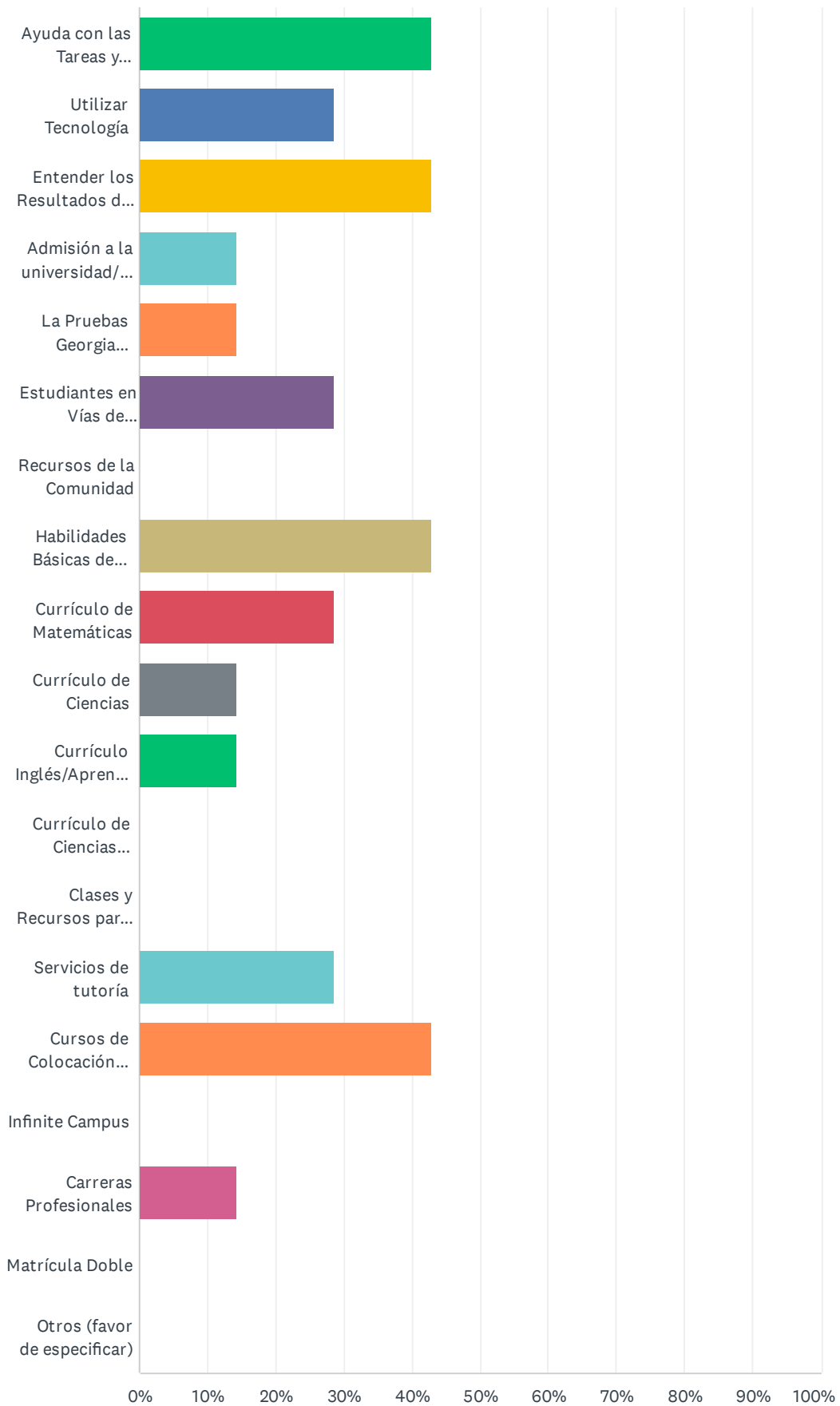
Answered: 5 Skipped: 2

#	RESPONSES	DATE
1	concentrarse	2/9/2023 1:01 PM
2	seria enbose de una apliciacion	2/6/2023 12:21 PM
3	dandole mas clases de idioma ingles	2/6/2023 12:18 PM
4	mas aroyo de lamaestra	2/2/2023 9:31 AM
5	cinsenanza personalizada y paciencia con el alumno	2/2/2023 9:17 AM

Q10 Para ayudar mejor a mi hijo, me beneficiaría recibir apoyo adicional en: (marque todo lo que aplique).

Answered: 7 Skipped: 0

Houston County Title I Parent Satisfaction Survey (Spanish)



Houston County Title I Parent Satisfaction Survey (Spanish)

ANSWER CHOICES	RESPONSES	
Ayuda con las Tareas y Técnicas de Estudio	42.86%	3
Utilizar Tecnología	28.57%	2
Entender los Resultados de los Exámenes	42.86%	3
Admisión a la universidad/Ayuda financiera	14.29%	1
La Pruebas Georgia Milestones	14.29%	1
Estudiantes en Vías de Aprender Inglés	28.57%	2
Recursos de la Comunidad	0.00%	0
Habilidades Básicas de Lectura	42.86%	3
Currículo de Matemáticas	28.57%	2
Currículo de Ciencias	14.29%	1
Currículo Inglés/Aprendizaje de Lectura, Escritura y Gramática del Idioma Inglés	14.29%	1
Currículo de Ciencias Sociales	0.00%	0
Clases y Recursos para Padres (disciplina, asistencia, salud y bienestar, etc.)	0.00%	0
Servicios de tutoría	28.57%	2
Cursos de Colocación Avanzada (AP, por sus siglas en inglés)	42.86%	3
Infinite Campus	0.00%	0
Carreras Profesionales	14.29%	1
Matrícula Doble	0.00%	0
Otros (favor de especificar)	0.00%	0
Total Respondents: 7		

#	OTROS (FAVOR DE ESPECIFICAR)	DATE
	There are no responses.	

Q11 ¿Qué temas cree que los maestros y administradores necesitan discutir o aprender más para apoyar mejor a su familia y ayudar a su hijo a tener éxito en la escuela?

Answered: 5 Skipped: 2

#	RESPONSES	DATE
1	un poco mas de lectura	2/9/2023 1:02 PM
2	Pormedio de tegndogia los ninos aprende con juegos o cosas divertidas	2/6/2023 12:21 PM
3	aprender el idioma ingles	2/6/2023 12:18 PM
4	tener mas profecionalismo mas respeto	2/2/2023 9:31 AM
5	cveer que dios es real...	2/2/2023 9:17 AM

Q12 Comparta comentarios adicionales o información que crea que ayudaría a nuestra escuela a mejorar

Answered: 4 Skipped: 3

#	RESPONSES	DATE
1	Apollor alos ninos animarlos mas	2/6/2023 12:21 PM
2	todo esta bien Me gusta su aprendizaje para mi hija	2/6/2023 12:18 PM
3	un mejor ambiente esoder	2/2/2023 9:31 AM
4	checav con mucha atencion las maestras que son so plentes que tehgan amor y paciencia	2/2/2023 9:17 AM