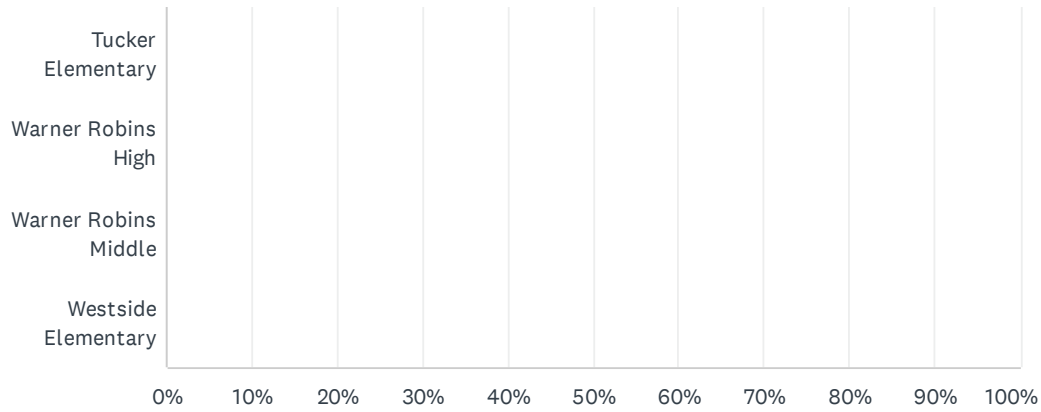


Q1 Mi hijo asiste a (Complete una encuesta por cada uno de sus hijos que asisten a una escuela de Título I del condado de Houston)

Answered: 8 Skipped: 0



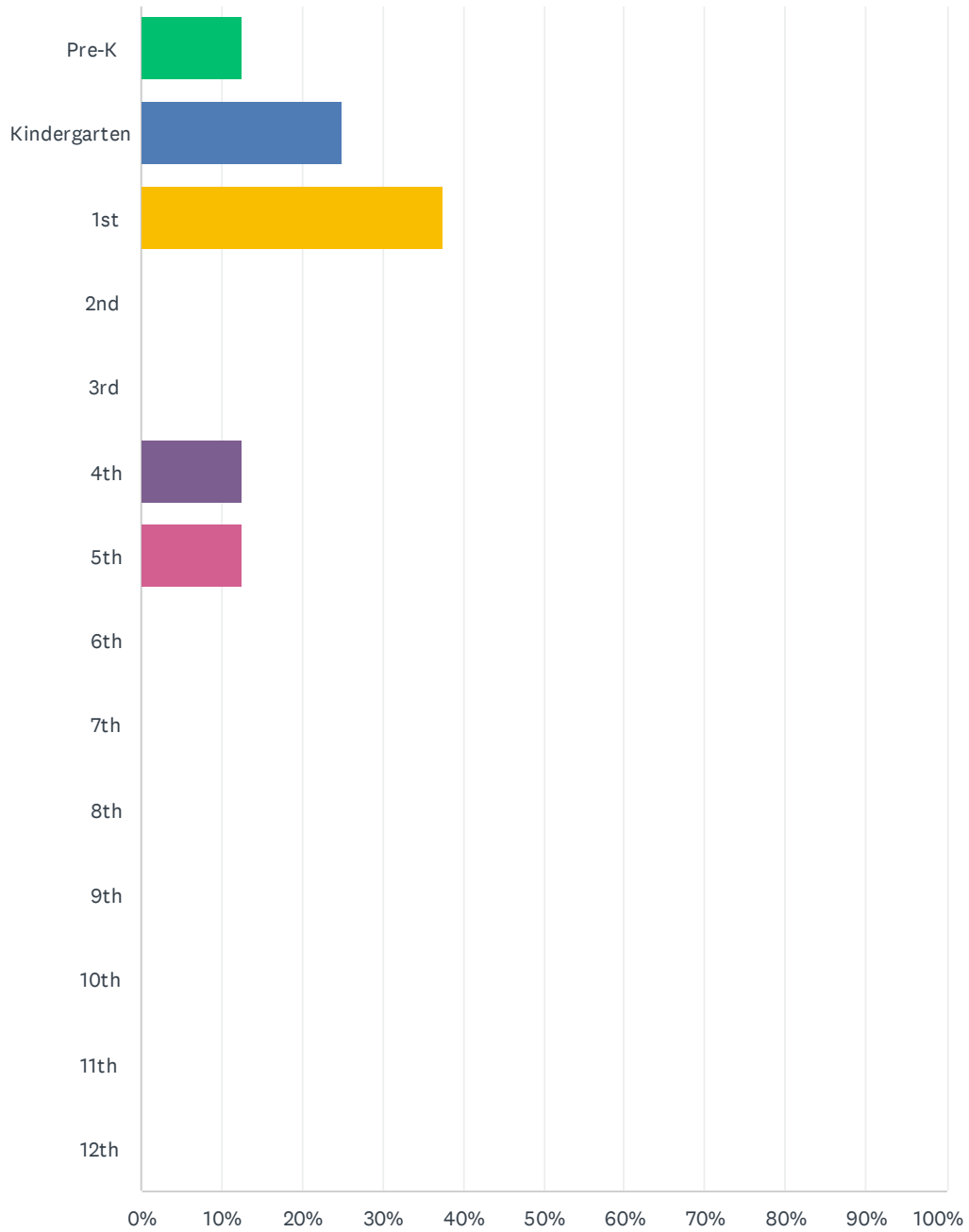
Houston County Title I Parent Satisfaction Survey (Spanish)



ANSWER CHOICES	RESPONSES
CB Watson Primary	0.00% 0
Centerville Elementary	0.00% 0
David Perdue Primary	0.00% 0
Eagle Springs Elementary	0.00% 0
Huntington Middle	0.00% 0
Miller Elementary	0.00% 0
Morningside Elementary	0.00% 0
Northside Elementary	0.00% 0
Northside High	0.00% 0
Northside Middle	0.00% 0
Parkwood Elementary	0.00% 0
Pearl Stephens Elementary	0.00% 0
Perry High	0.00% 0
Perry Middle	0.00% 0
Quail Run Elementary	0.00% 0
Russell Elementary	100.00% 8
Shirley Hills Elementary	0.00% 0
Thomson Middle	0.00% 0
Tucker Elementary	0.00% 0
Warner Robins High	0.00% 0
Warner Robins Middle	0.00% 0
Westside Elementary	0.00% 0
TOTAL	8

Q2 ¿En qué grado está actualmente su hijo?

Answered: 8 Skipped: 0

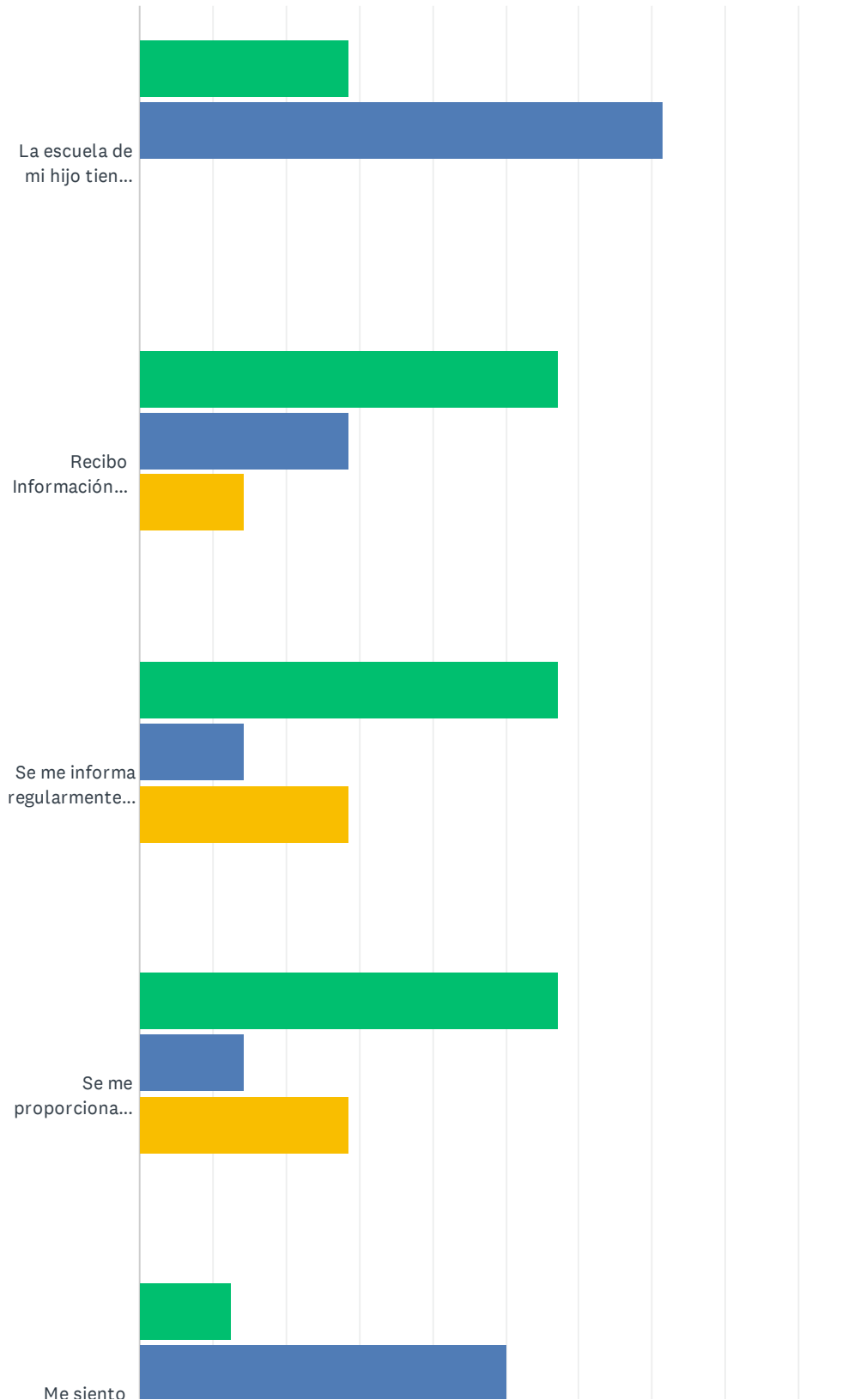


Houston County Title I Parent Satisfaction Survey (Spanish)

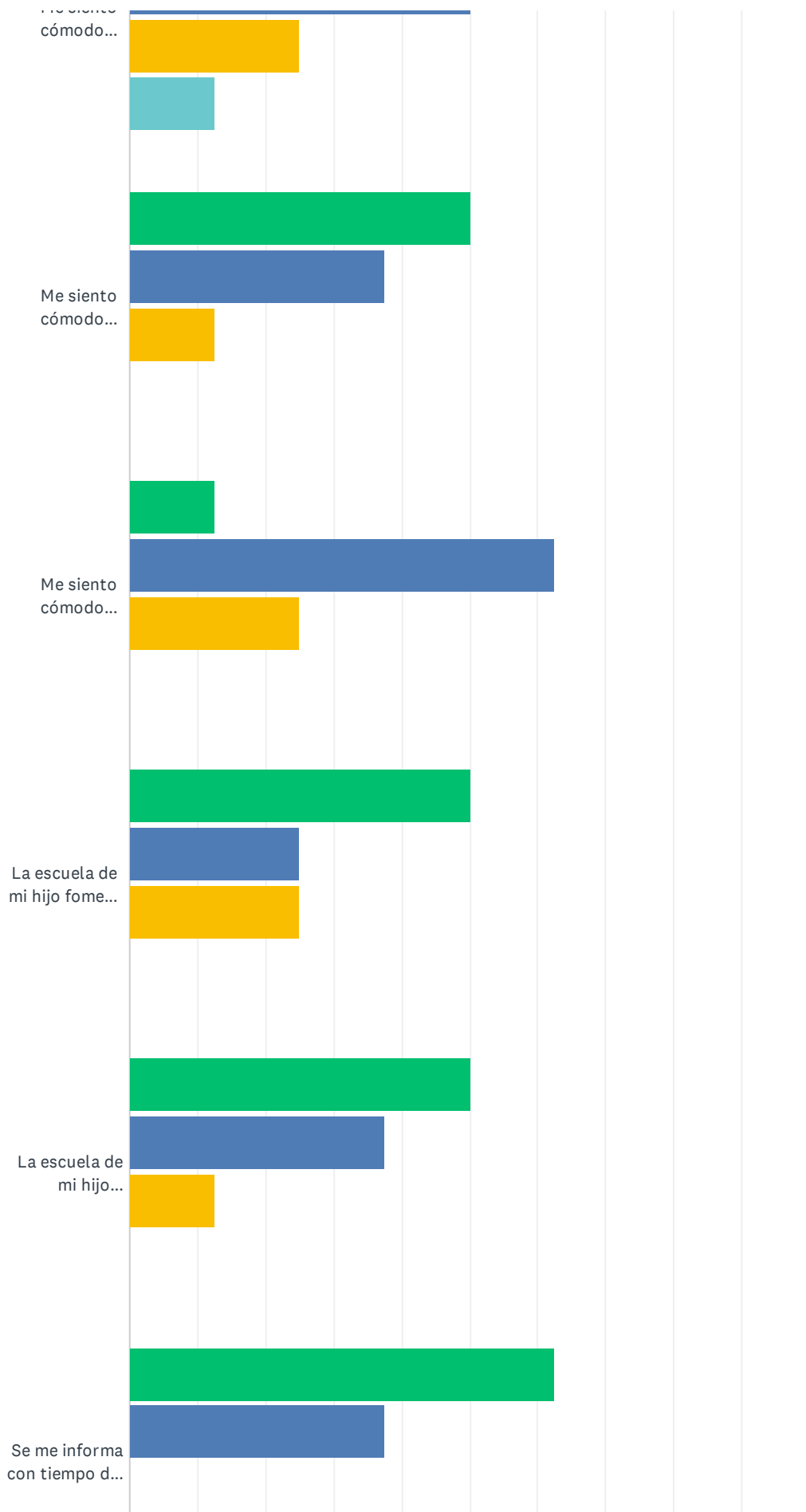
ANSWER CHOICES	RESPONSES	
Pre-K	12.50%	1
Kindergarten	25.00%	2
1st	37.50%	3
2nd	0.00%	0
3rd	0.00%	0
4th	12.50%	1
5th	12.50%	1
6th	0.00%	0
7th	0.00%	0
8th	0.00%	0
9th	0.00%	0
10th	0.00%	0
11th	0.00%	0
12th	0.00%	0
TOTAL		8

Q3 Lea cada una de las siguientes declaraciones e indique en qué medida está de acuerdo o en desacuerdo.

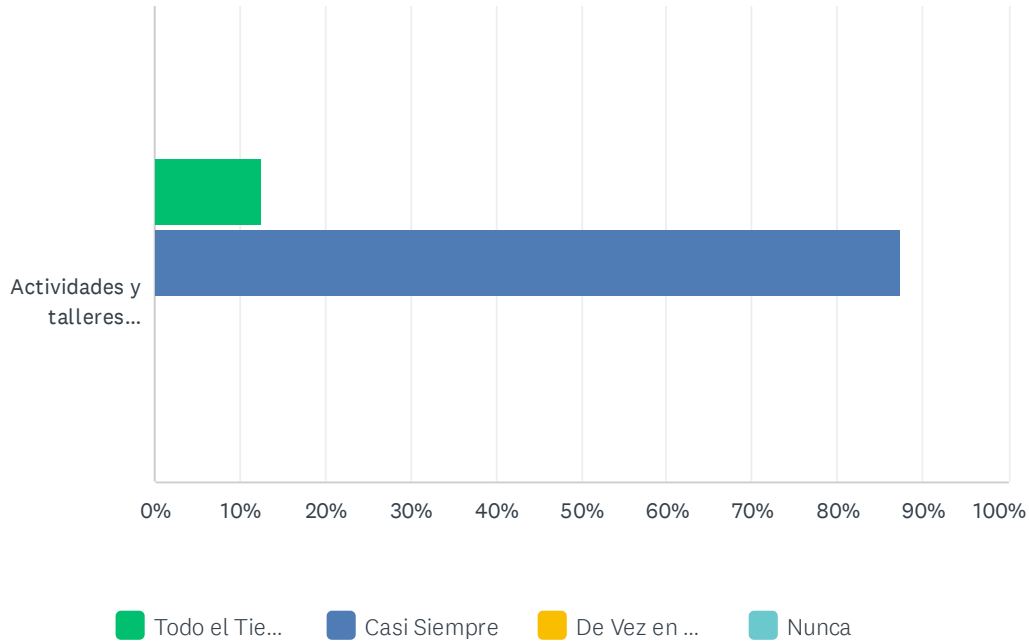
Answered: 8 Skipped: 0



Houston County Title I Parent Satisfaction Survey (Spanish)



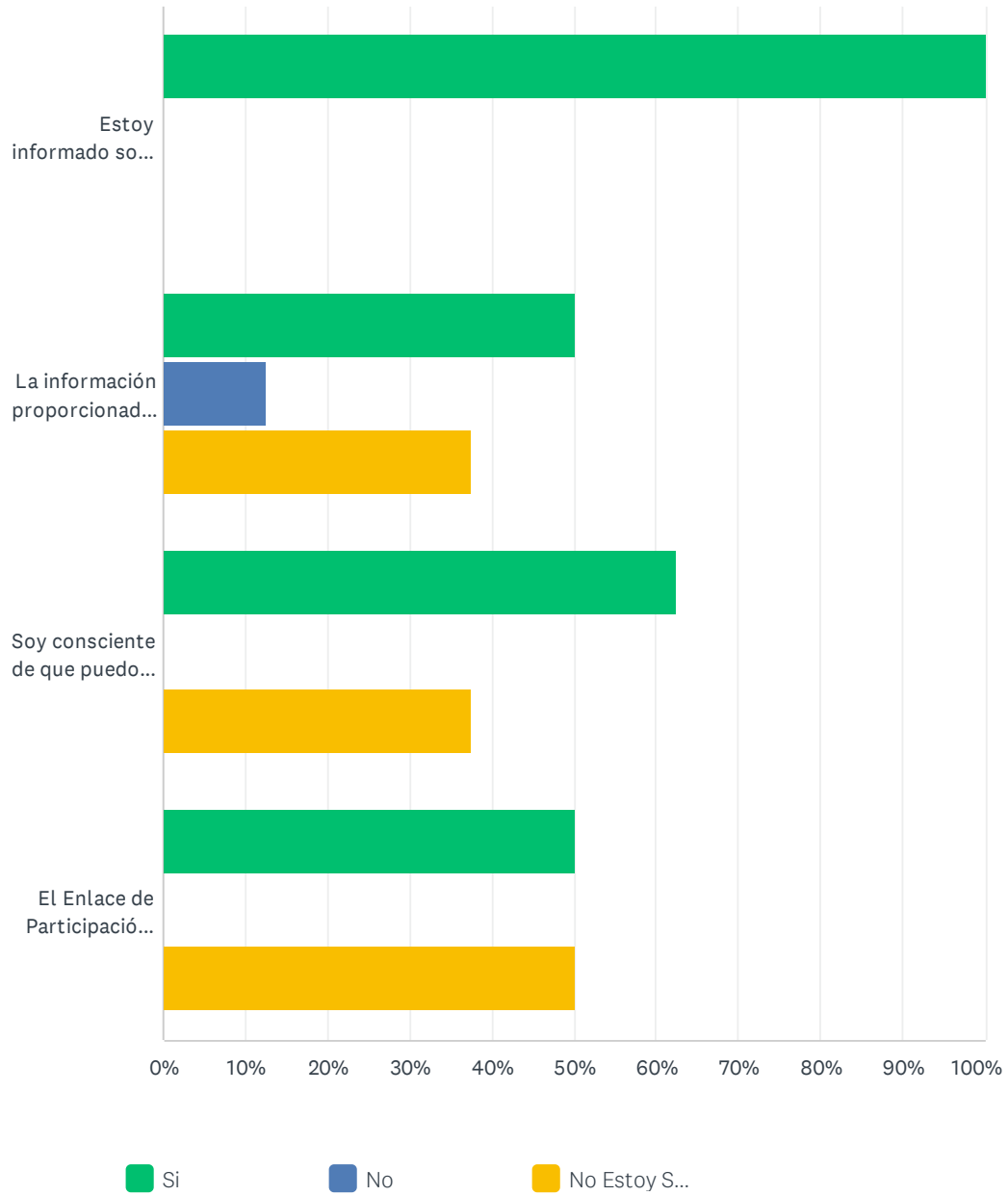
Houston County Title I Parent Satisfaction Survey (Spanish)



	TODO EL TIEMPO	CASI SIEMPRE	DE VEZ EN CUANDO	NUNCA	TOTAL	WEIGHTED AVERAGE
La escuela de mi hijo tiene grandes expectativas en cuanto al rendimiento de los estudiantes	28.57% 2	71.43% 5	0.00% 0	0.00% 0	7	1.71
Recibo Información sobre las normas de nivel de grado y los requisitos académicos para el nivel de grado de mi hijo	57.14% 4	28.57% 2	14.29% 1	0.00% 0	7	1.57
Se me informa regularmente sobre el progreso académico de mi hijo.	57.14% 4	14.29% 1	28.57% 2	0.00% 0	7	1.71
Se me proporciona información sobre pruebas/evaluaciones y datos del estudiante.	57.14% 4	14.29% 1	28.57% 2	0.00% 0	7	1.71
Me siento cómodo comunicándome con los administradores de la escuela de mi hijo.	12.50% 1	50.00% 4	25.00% 2	12.50% 1	8	2.38
Me siento cómodo comunicándome con el maestro o maestros de mi hijo.	50.00% 4	37.50% 3	12.50% 1	0.00% 0	8	1.63
Me siento cómodo comunicándome con los miembros de la oficina de recepción de la escuela de mi hijo.	12.50% 1	62.50% 5	25.00% 2	0.00% 0	8	2.13
La escuela de mi hijo fomenta la participación de los padres.	50.00% 4	25.00% 2	25.00% 2	0.00% 0	8	1.75
La escuela de mi hijo organiza talleres o actividades para educar/informar a los padres sobre el plan de estudios y sobre cómo ayudar a mejorar el éxito de los estudiantes en la escuela.	50.00% 4	37.50% 3	12.50% 1	0.00% 0	8	1.63
Se me informa con tiempo de las actividades y eventos de los padres.	62.50% 5	37.50% 3	0.00% 0	0.00% 0	8	1.38
Actividades y talleres familiares son ofrecidas a distintas horas.	12.50% 1	87.50% 7	0.00% 0	0.00% 0	8	1.88

Q4 Por favor, lea lo siguiente y responda a cada una de ellas.

Answered: 8 Skipped: 0

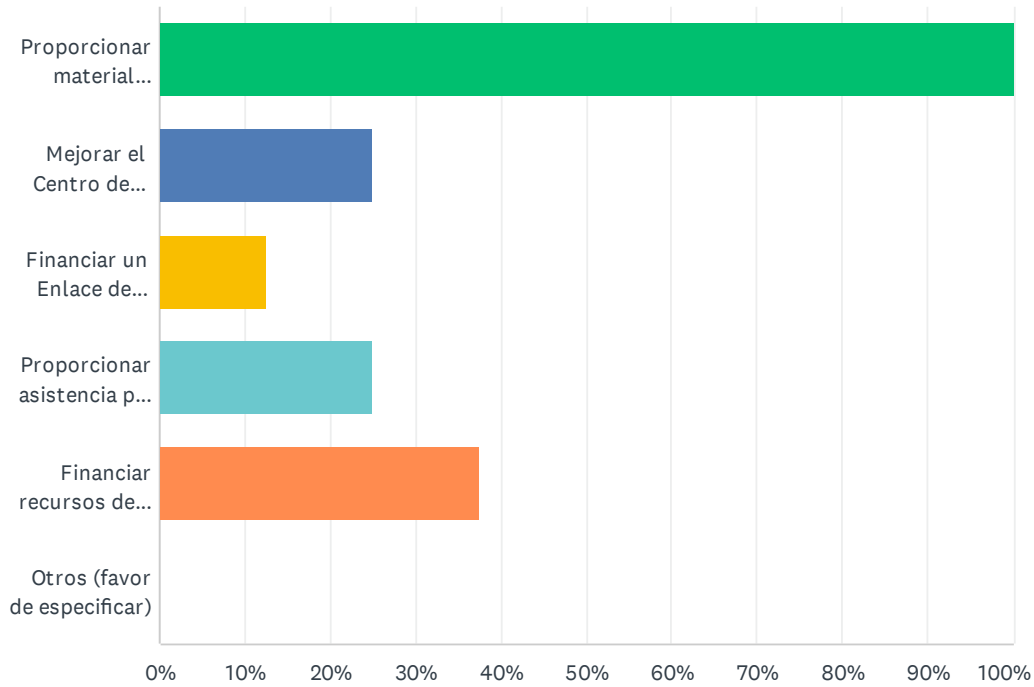


Houston County Title I Parent Satisfaction Survey (Spanish)

	SI	NO	NO ESTOY SEGURO	TOTAL	WEIGHTED AVERAGE
Estoy informado sobre el programa de Título I en la escuela de mi hijo y tengo acceso al Manual de Título I que contiene La Conexión-Plan de Participación de los Padres y el Acuerdo entre la Escuela-Padres.	100.00% 8	0.00% 0	0.00% 0	8	1.00
La información proporcionada en el Plan de Participación Familiar de Título I y "Compact" es detallada y fácil de entender.	50.00% 4	12.50% 1	37.50% 3	8	1.88
Soy consciente de que puedo participar en la toma de decisiones compartidas, a través de las Reuniones de Padres, Reuniones del Equipo de Acción de Padres, Conferencias de Padres-Maestros y encuestas de la escuela/distrito.	62.50% 5	0.00% 0	37.50% 3	8	1.75
El Enlace de Participación Familiar de escuela ayuda a las familias, apoya las actividades de los padres y está disponible para responder las preguntas y preocupaciones de los padres.	50.00% 4	0.00% 0	50.00% 4	8	2.00

Q5 ¿Cómo le gustaría que se utilizarán los de participación familiar? (Marque todo lo que aplique)

Answered: 8 Skipped: 0

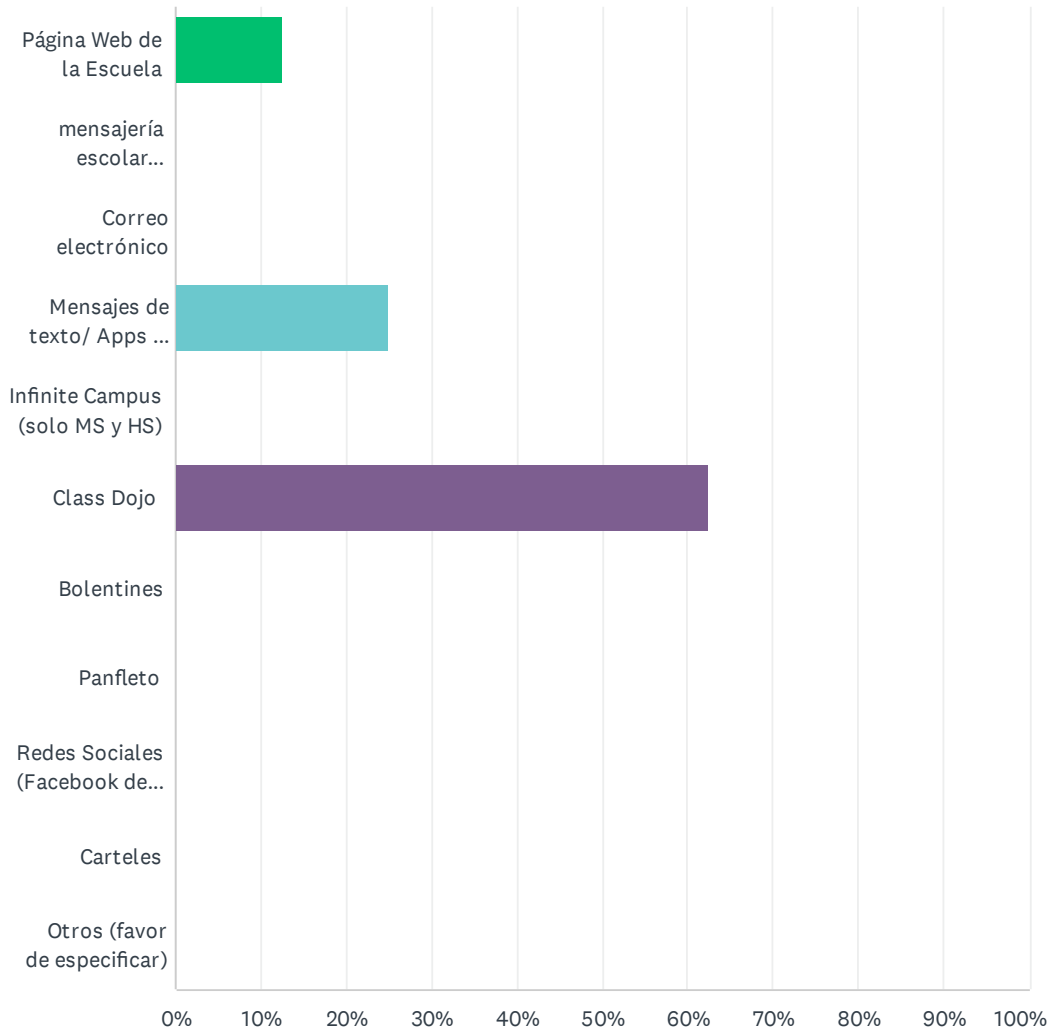


ANSWER CHOICES	RESPONSES
Proporcionar material académico a los padres para que lo utilicen con los estudiantes en el hogar.	100.00% 8
Mejorar el Centro de Recursos para padres de la escuela.	25.00% 2
Financiar un Enlace de Participación Familiar para planificar y realizar actividades y eventos de participación familiar.	12.50% 1
Proporcionar asistencia para la transportación de los padres, para que asistan a los eventos de Título I en la escuela.	25.00% 2
Financiar recursos de tecnología para fomentar la participación de los padres.	37.50% 3
Otros (favor de especificar)	0.00% 0
Total Respondents: 8	

#	OTROS (FAVOR DE ESPECIFICAR)	DATE
	There are no responses.	

Q6 1. ¿Cuál es la forma PRINCIPAL en la que prefiere que la escuela de su hijo le comunique información? Elija solo UNA respuesta.

Answered: 8 Skipped: 0



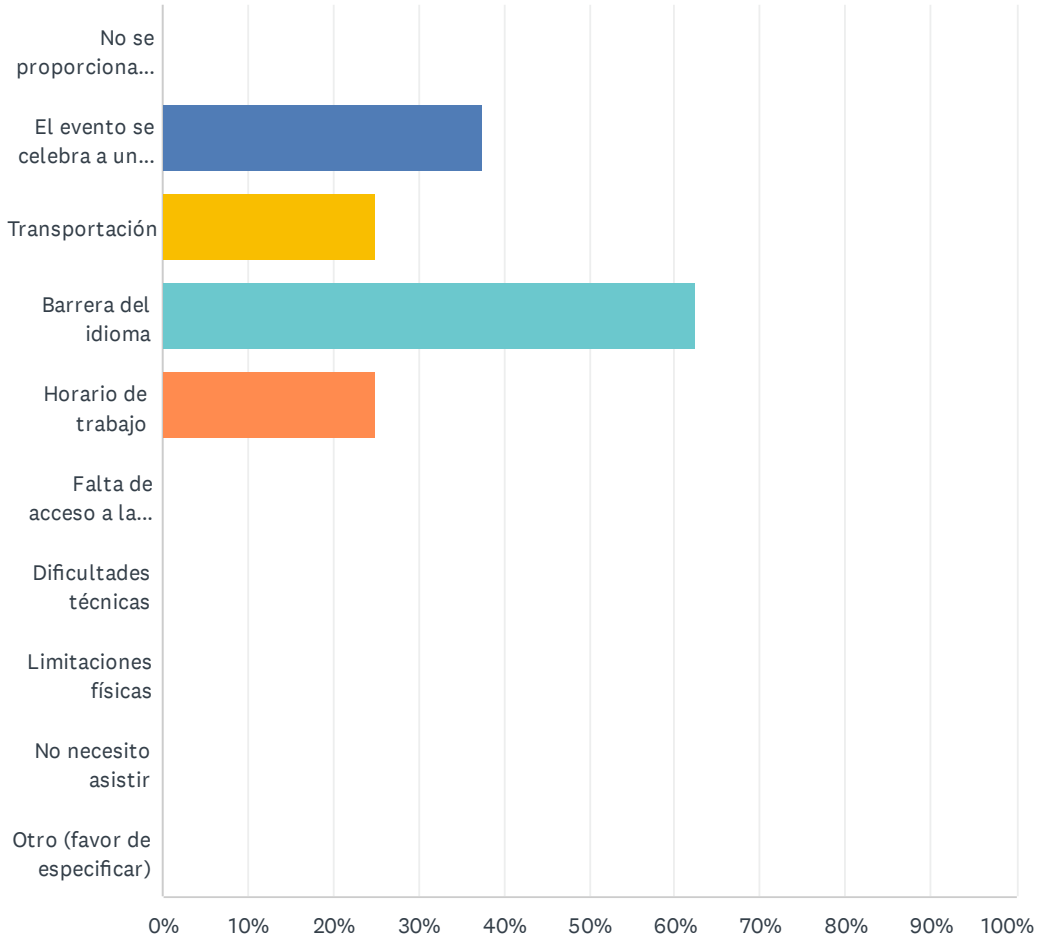
Houston County Title I Parent Satisfaction Survey (Spanish)

ANSWER CHOICES	RESPONSES	
Página Web de la Escuela	12.50%	1
mensajería escolar (Sistema automático de llamadas)	0.00%	0
Correo electrónico	0.00%	0
Mensajes de texto/ Apps de mensajes	25.00%	2
Infinite Campus (solo MS y HS)	0.00%	0
Class Dojo	62.50%	5
Bolentines	0.00%	0
Panfleto	0.00%	0
Redes Sociales (Facebook de la Escuela, Instagram)	0.00%	0
Carteles	0.00%	0
Otros (favor de especificar)	0.00%	0
TOTAL		8

#	OTROS (FAVOR DE ESPECIFICAR)	DATE
	There are no responses.	

Q7 Si no ha podido participar en los eventos organizados por la escuela de su hijo, ¿qué limita su participación?

Answered: 8 Skipped: 0



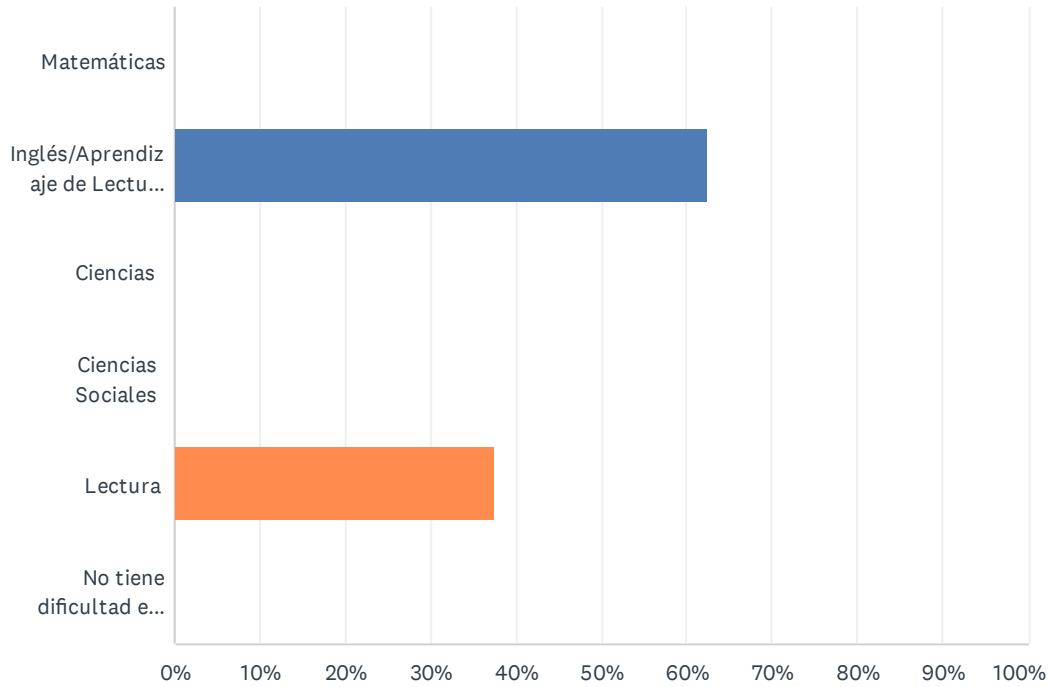
Houston County Title I Parent Satisfaction Survey (Spanish)

ANSWER CHOICES	RESPONSES	
No se proporciona suficiente información ni se avisa con suficiente tiempo	0.00%	0
El evento se celebra a una hora poco conveniente	37.50%	3
Transportación	25.00%	2
Barrera del idioma	62.50%	5
Horario de trabajo	25.00%	2
Falta de acceso a la tecnología (computadora, tableta o teléfono celular) o acceso a Internet	0.00%	0
Dificultades técnicas	0.00%	0
Limitaciones físicas	0.00%	0
No necesito asistir	0.00%	0
Otro (favor de especificar)	0.00%	0
Total Respondents: 8		

#	OTRO (FAVOR DE ESPECIFICAR)	DATE
	There are no responses.	

Q8 Escoja el área de estudio que considere que su hijo tiene más dificultad para dominar o que necesita apoyo adicional.

Answered: 8 Skipped: 0



ANSWER CHOICES	RESPONSES	
Matemáticas	0.00%	0
Inglés/Aprendizaje de Lectura, Escritura y Gramática del Idioma Inglés	62.50%	5
Ciencias	0.00%	0
Ciencias Sociales	0.00%	0
Lectura	37.50%	3
No tiene dificultad en ninguna clase	0.00%	0
TOTAL		8

Q9 ¿Cómo pueden los maestros ayudar a su hijo/hija en las área(s) que más necesita?

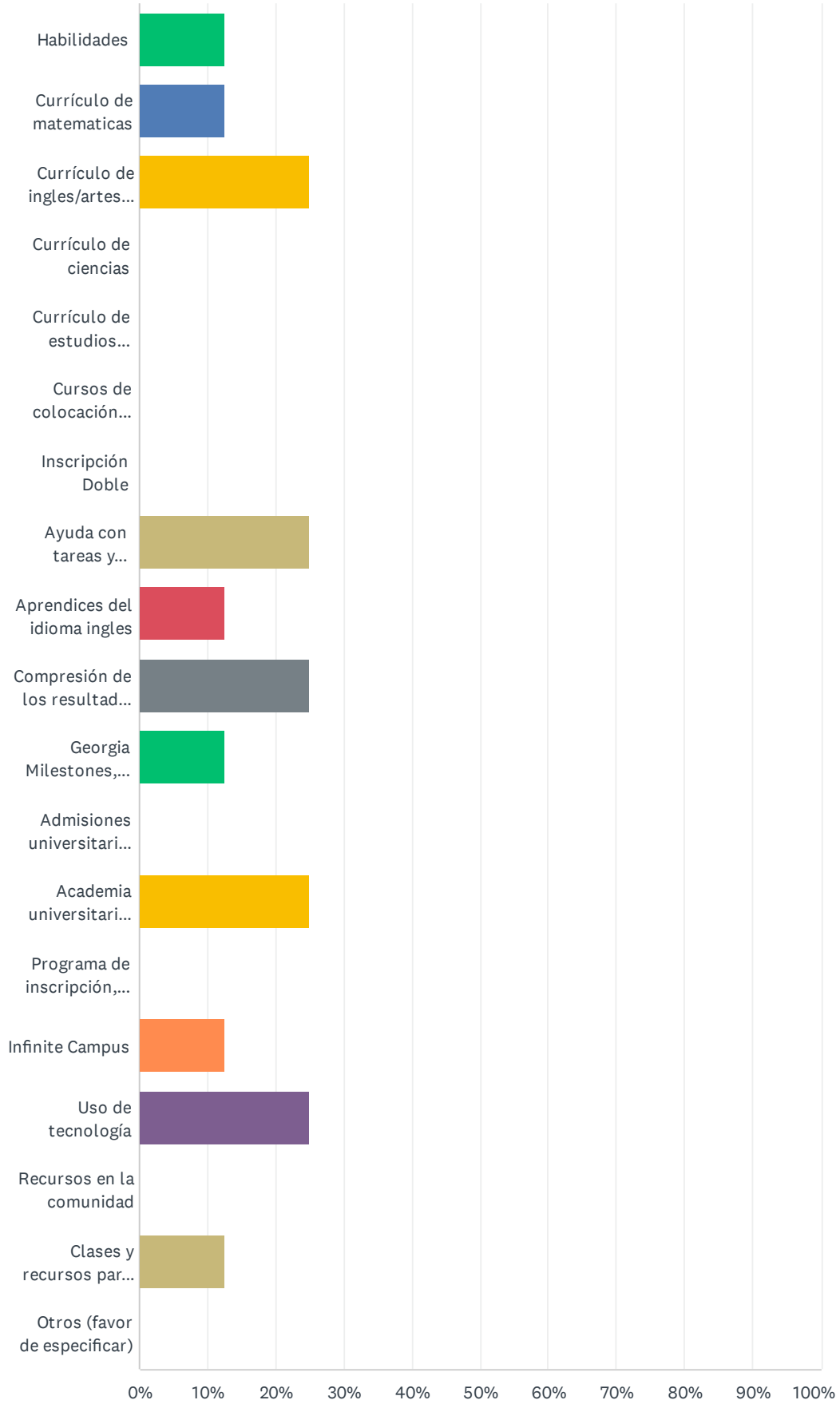
Answered: 3 Skipped: 5

#	RESPONSES	DATE
1	Qu lo pagan en guo pexeno Para qu entienda mas.	2/2/2024 9:33 AM
2	A tener más paciencia con ellos	1/31/2024 11:47 AM
3	Un poco mas de paciencia porque es muy pequeña aun	1/31/2024 11:29 AM

Q10 1. Para ayudar a mi hijo académicamente, me beneficiaría recibir información/apoyo adicional en: (marque todo lo que corresponda).

Answered: 8 Skipped: 0

Houston County Title I Parent Satisfaction Survey (Spanish)



Houston County Title I Parent Satisfaction Survey (Spanish)

ANSWER CHOICES	RESPONSES	
Habilidades	12.50%	1
Currículo de matematicas	12.50%	1
Currículo de ingles/artes del lenguaje	25.00%	2
Currículo de ciencias	0.00%	0
Currículo de estudios sociales	0.00%	0
Cursos de colocación Avanzada (AP)	0.00%	0
Inscripción Doble	0.00%	0
Ayuda con tareas y habilidades de estudio	25.00%	2
Aprendices del idioma ingles	12.50%	1
Compresión de los resultados de pruebas	25.00%	2
Georgia Milestones, MAPs, I-Ready	12.50%	1
Admisiones universitarias/Ayuda financiera	0.00%	0
Academia universitaria y de carrera	25.00%	2
Programa de inscripción, empleo o alistamiento	0.00%	0
Infinite Campus	12.50%	1
Uso de tecnología	25.00%	2
Recursos en la comunidad	0.00%	0
Clases y recursos para padres (disciplina, asistencia, salud y bienestar, etc.)	12.50%	1
Otros (favor de especificar)	0.00%	0
Total Respondents: 8		

#	OTROS (FAVOR DE ESPECIFICAR)	DATE
	There are no responses.	

Q11 ¿Qué temas cree que los maestros y administradores necesitan discutir o aprender más para apoyar mejor a su familia y ayudar a su hijo a tener éxito en la escuela?

Answered: 3 Skipped: 5

#	RESPONSES	DATE
1	N/a	2/2/2024 9:33 AM
2	Aprender del respeto y la educación	1/31/2024 11:47 AM
3	En el cuidado con los niños más pequeños	1/31/2024 11:29 AM

Q12 Comparta comentarios adicionales o información que crea que ayudaría a nuestra escuela a mejorar

Answered: 0 Skipped: 8

#	RESPONSES	DATE
	There are no responses.	