



PERFIL DEL DISTRITO DE OREGÓN Knappa SD 4

SUPERINTENDENTE: William Fritz | 41535 Old Hwy 30, Astoria 97103 | 503-458-5993

Estudiantes que Servimos




450


Estudiantes Inscritos

DEMOGRAFÍA


Nativo Americanos/Nativos de Alaska




Asiáticos




Negro/Afroamericano




Hispano/Latino



Multirracial



Nativo de Hawaii/Islas del Pacifico



Blanco



*



5

Estudiantes del Inglés

Idiomas Hablados

22%

Estudiantes con Discapacidades

9%

Estudiantes Móviles

30%

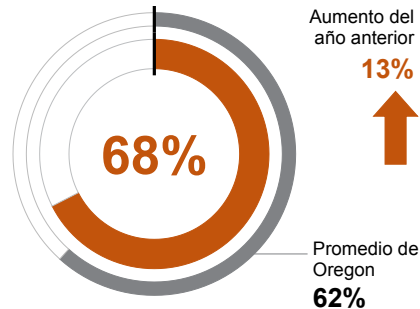
Almuerzo Gratuito/ Precio Reducido

*<10 estudiantes o dato no disponible

Ambiente del Distrito

ASISTENTES REGULARES

Estudiantes que asistieron el 90% o más de sus días escolares inscritos.

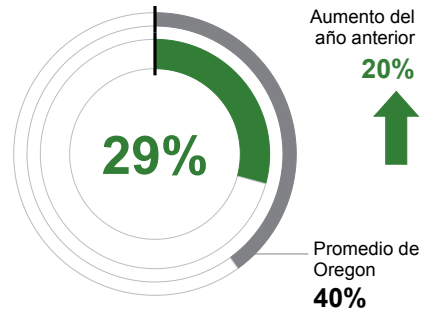


Éxito Académico

Grado 3

ARTES DE LENGUAJE DEL INGLÉS

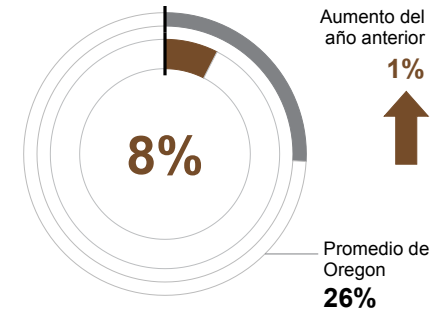
Estudiante que cumplen con las expectativas estatales a nivel escolar.



Grado 8

MATEMÁTICAS

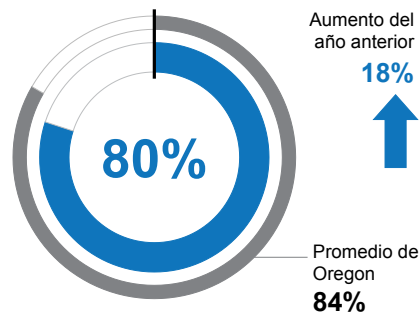
Estudiante que cumplen con las expectativas estatales a nivel escolar.



Éxito en la Preparatoria

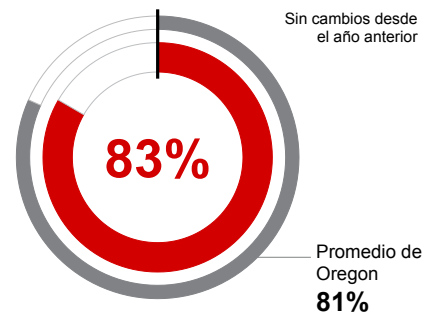
EN CAMINO A GRADUARSE

Los estudiantes que obtienen una cuarta parte de los créditos de graduación en su 9no año de grado.



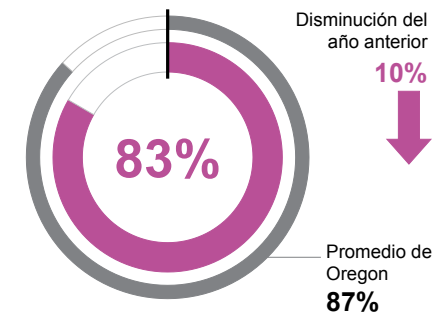
GRADUACIÓN A TIEMPO

Estudiantes que obtienen un diploma en cuatro años. La cohorte incluye a los estudiantes que cursaron por primera vez el noveno grado en 2018-19 y se graduaron en 2021-22.



TERMINACIÓN EN CINCO AÑOS

Estudiantes que obtienen un diploma de preparatoria o GED en un plazo de cinco años. La cohorte incluye estudiantes que cursaron noveno grado por primera vez en 2017-18 y terminaron en 2021-22.



Metas del Distrito

Seguimos trabajando para ayudar a nuestros estudiantes a experimentar avances académicos en todas las materias, y específicamente en alfabetización, matemáticas y ciencias. El Distrito continúa apoyando sus programas deportivos y cocurriculares, incluidas opciones ampliadas en música, artes visuales, danza y teatro. El Distrito está trabajando para ampliar los programas de educación técnica y profesional para incluir a más participantes femeninas. Trabajamos duro para comunicarnos con nuestra comunidad y construir relaciones de confianza.

Metas del Estado

El Departamento de Educación de Oregon esta colaborando con los distritos y las comunidades locales, para asegurar que en el 2027 el índice de graduación durante el periodo programado de 4 años sea del 90%. Para progresar hacia esta meta, el estado priorizará los esfuerzos para mejorar la asistencia escolar, en proveer una educación completa, invirtiendo en practicas culturales responsables y promoviendo mejoramiento continuo para cerrar la brecha de oportunidades y éxito para los estudiantes que históricamente y actualmente han sido marginados.



CONTINUACIÓN DEL PERFIL DEL DISTRITO DE OREGÓN

Knappa SD 4

Resultados

2022-23

Nuestro Personal (FTE redondeado)



4

Administradores



34

Maestros



16

Asistentes educativos



2

Consejeros



0

Trabajadores Sociales Escolares



0

Bibliotecarios con licencia



0

Psicólogos



65%

% de los Maestros con Licencia y más de 3 años de experiencia

ASISTENTES REGULARES

Nativo Americanos/Nativos de Alaska	<10 estudiantes o dato no disponible
Asiáticos	<10 estudiantes o dato no disponible
Negro/Afroamericano	<10 estudiantes o dato no disponible
Hispano/Latino	65%
Multirracial	56%
Nativo de Hawaii/Islas del Pacífico	<10 estudiantes o dato no disponible
Blanco	69%
Almuerzo Gratuito/Precio Reducido	58%
Estudiantes del Inglés	<10 estudiantes o dato no disponible
Estudiantes con Discapacidades	69%
Migrante	<10 estudiantes o dato no disponible
Sin hogar	46%
Estudiantes en cuidado de crianza supervisado	<10 estudiantes o dato no disponible
Conectados con el Militar	<10 estudiantes o dato no disponible
Talentoso y Superdotado	<10 estudiantes o dato no disponible
Femenino	63%
Masculino	72%
Género no conforme	<10 estudiantes o dato no disponible

EN CAMINO A GRADUARSE

Nativo Americanos/Nativos de Alaska	<10 estudiantes o dato no disponible
Asiáticos	<10 estudiantes o dato no disponible
Negro/Afroamericano	<10 estudiantes o dato no disponible
Hispano/Latino	<10 estudiantes o dato no disponible
Multirracial	<10 estudiantes o dato no disponible
Nativo de Hawaii/Islas del Pacífico	<10 estudiantes o dato no disponible
Blanco	90%
Almuerzo Gratuito/Precio Reducido	67%
Estudiantes del Inglés	<10 estudiantes o dato no disponible
Estudiantes con Discapacidades	<10 estudiantes o dato no disponible
Migrante	<10 estudiantes o dato no disponible
Sin hogar	<10 estudiantes o dato no disponible
Estudiantes en cuidado de crianza supervisado	<10 estudiantes o dato no disponible
Conectados con el Militar	<10 estudiantes o dato no disponible
Talentoso y Superdotado	<10 estudiantes o dato no disponible
Femenino	90%
Masculino	69%
Género no conforme	<10 estudiantes o dato no disponible

Grado 3 ARTES DE LENGUAJE DEL INGLÉS

<10 estudiantes o dato no disponible
<10 estudiantes o dato no disponible
<10 estudiantes o dato no disponible
<10 estudiantes o dato no disponible
<10 estudiantes o dato no disponible
<10 estudiantes o dato no disponible
<10 estudiantes o dato no disponible
26%
<10 estudiantes o dato no disponible
<10 estudiantes o dato no disponible
<10 estudiantes o dato no disponible
<10 estudiantes o dato no disponible
<10 estudiantes o dato no disponible
<10 estudiantes o dato no disponible
<10 estudiantes o dato no disponible
<10 estudiantes o dato no disponible
<10 estudiantes o dato no disponible
33%
26%
<10 estudiantes o dato no disponible

GRADUACIÓN A TIEMPO

<10 estudiantes o dato no disponible
<10 estudiantes o dato no disponible
<10 estudiantes o dato no disponible
<10 estudiantes o dato no disponible
<10 estudiantes o dato no disponible
<10 estudiantes o dato no disponible
<10 estudiantes o dato no disponible
84%
85%
<10 estudiantes o dato no disponible
<10 estudiantes o dato no disponible
<10 estudiantes o dato no disponible
<10 estudiantes o dato no disponible
<10 estudiantes o dato no disponible
Iniciando en el 2023-24
<10 estudiantes o dato no disponible
77%
90%
<10 estudiantes o dato no disponible

Grado 8 MATEMÁTICAS

<10 estudiantes o dato no disponible
<10 estudiantes o dato no disponible
<10 estudiantes o dato no disponible
<10 estudiantes o dato no disponible
<10 estudiantes o dato no disponible
<10 estudiantes o dato no disponible
<10 estudiantes o dato no disponible
10%
<10 estudiantes o dato no disponible
<10 estudiantes o dato no disponible
<10 estudiantes o dato no disponible
<10 estudiantes o dato no disponible
<10 estudiantes o dato no disponible
<10 estudiantes o dato no disponible
<10 estudiantes o dato no disponible
<10 estudiantes o dato no disponible
9%
7%
<10 estudiantes o dato no disponible

TERMINACIÓN EN CINCO AÑOS

<10 estudiantes o dato no disponible
<10 estudiantes o dato no disponible
<10 estudiantes o dato no disponible
<10 estudiantes o dato no disponible
<10 estudiantes o dato no disponible
<10 estudiantes o dato no disponible
<10 estudiantes o dato no disponible
83%
92%
<10 estudiantes o dato no disponible
<10 estudiantes o dato no disponible
<10 estudiantes o dato no disponible
<10 estudiantes o dato no disponible
<10 estudiantes o dato no disponible
Iniciando en el 2023-24
<10 estudiantes o dato no disponible
93%
75%
Iniciando en el 2023-24