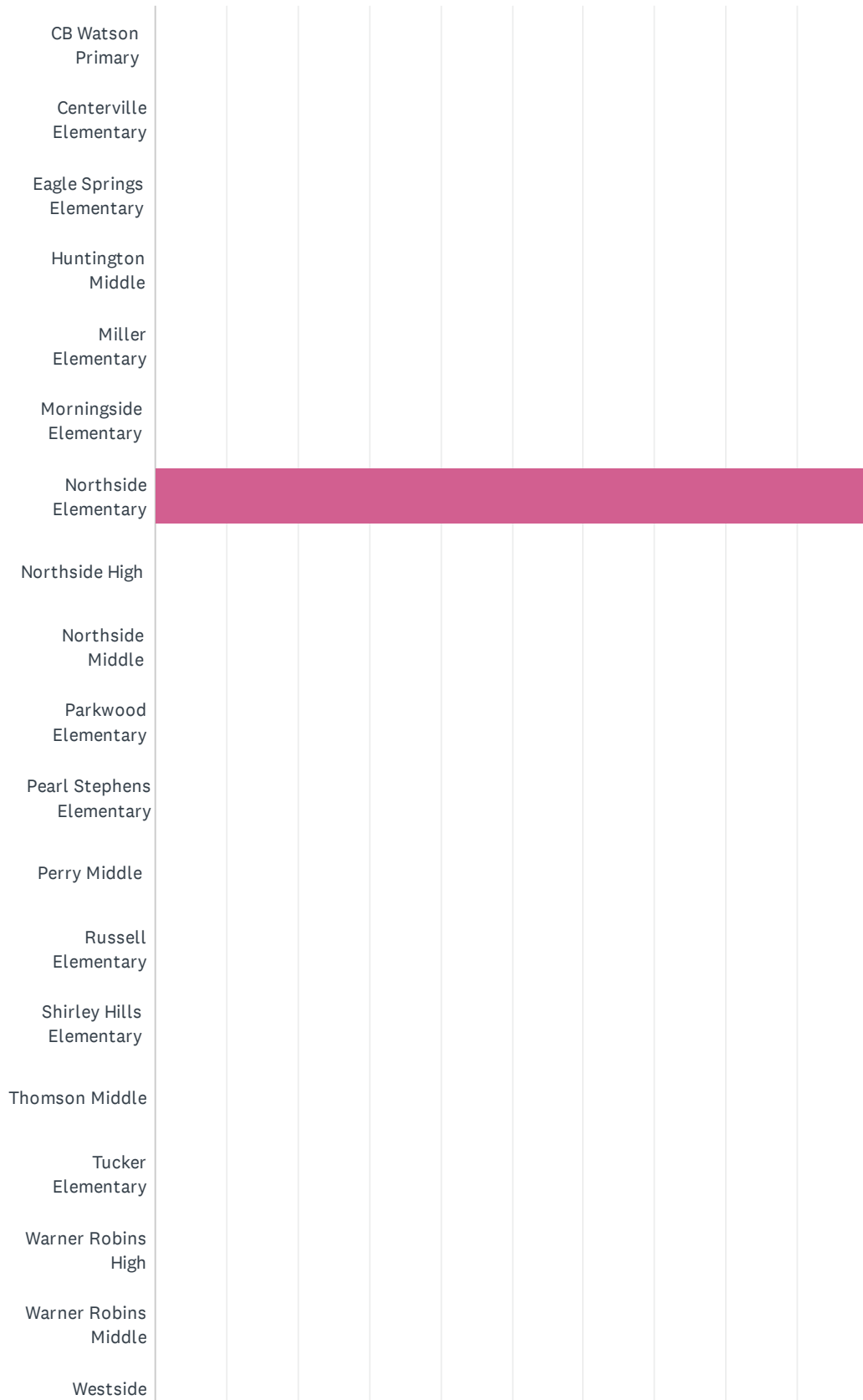
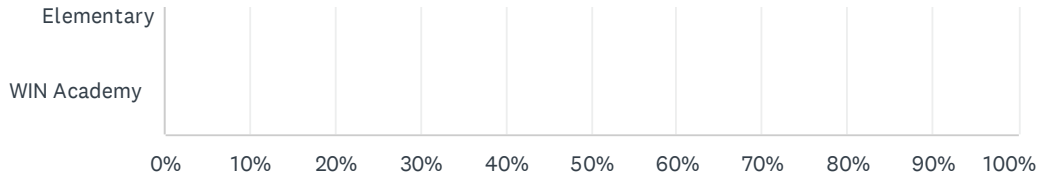


Q1 Mi hijo asiste a

Answered: 11 Skipped: 0



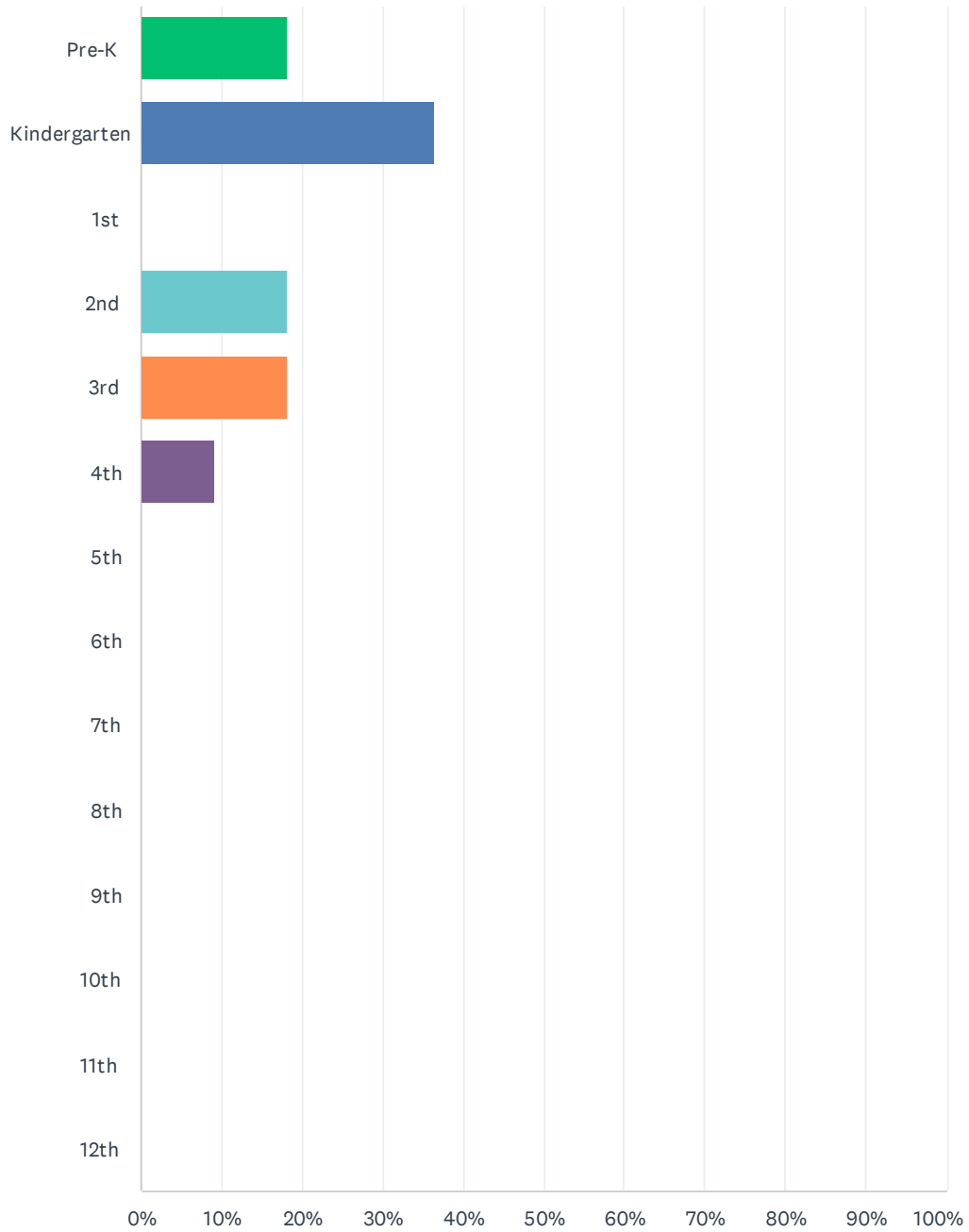
Houston County Title I Parent Satisfaction Survey (Spanish)



ANSWER CHOICES	RESPONSES	
CB Watson Primary	0.00%	0
Centerville Elementary	0.00%	0
Eagle Springs Elementary	0.00%	0
Huntington Middle	0.00%	0
Miller Elementary	0.00%	0
Morningside Elementary	0.00%	0
Northside Elementary	100.00%	11
Northside High	0.00%	0
Northside Middle	0.00%	0
Parkwood Elementary	0.00%	0
Pearl Stephens Elementary	0.00%	0
Pery Middle	0.00%	0
Russell Elementary	0.00%	0
Shirley Hills Elementary	0.00%	0
Thomson Middle	0.00%	0
Tucker Elementary	0.00%	0
Warner Robins High	0.00%	0
Warner Robins Middle	0.00%	0
Westside Elementary	0.00%	0
WIN Academy	0.00%	0
TOTAL		11

Q2 ¿En qué grado está actualmente su hijo?

Answered: 11 Skipped: 0

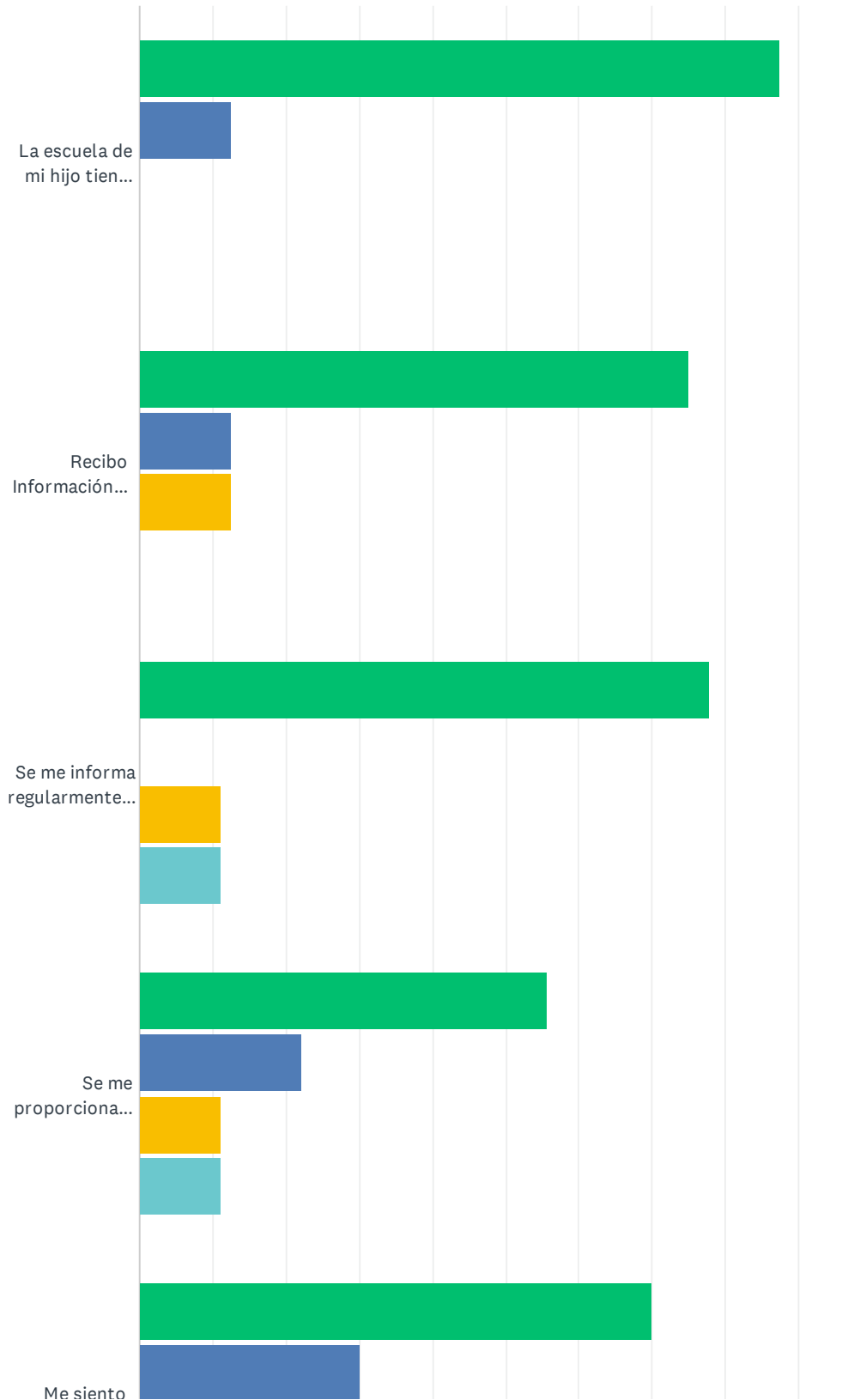


Houston County Title I Parent Satisfaction Survey (Spanish)

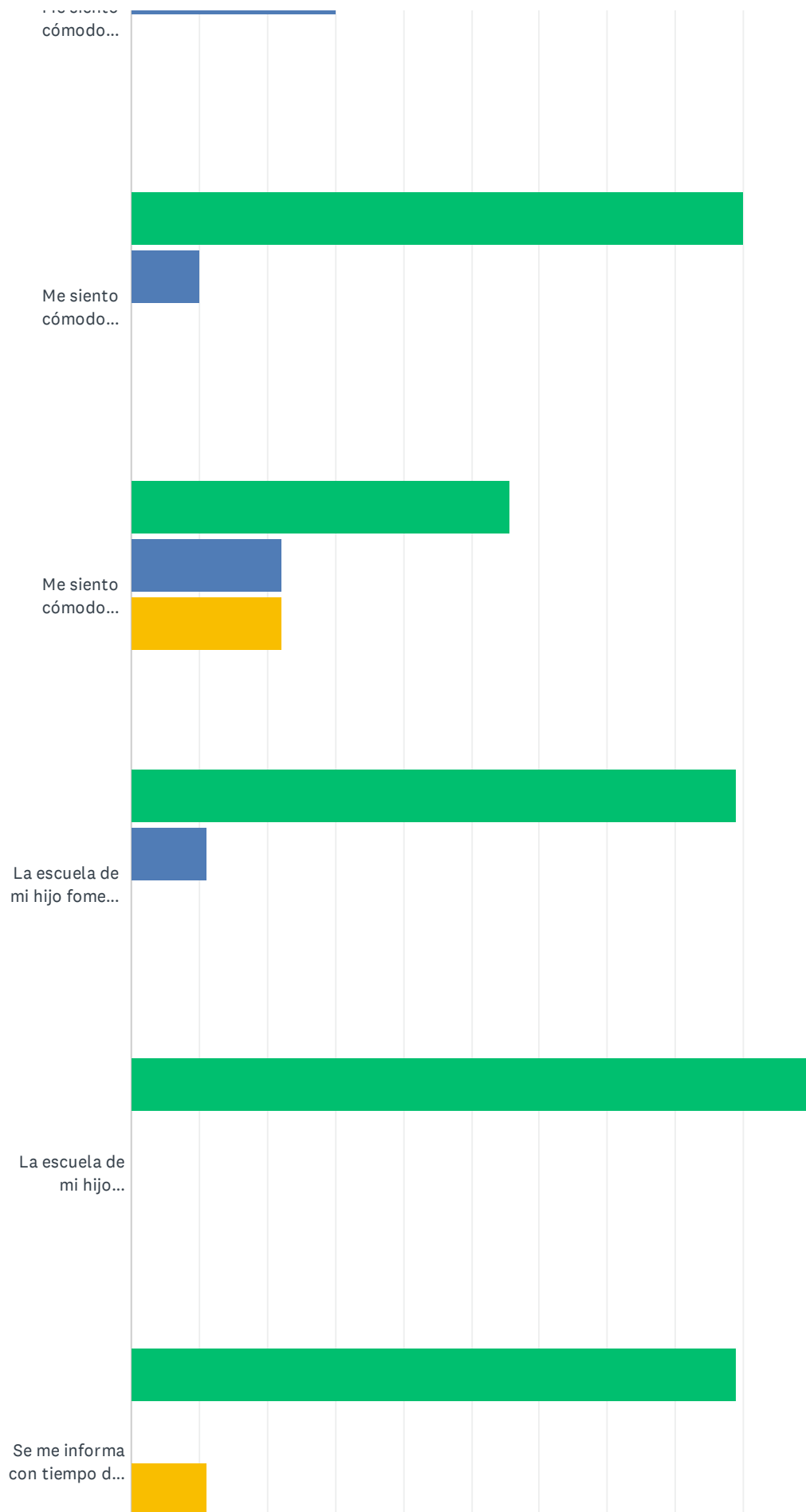
ANSWER CHOICES	RESPONSES	
Pre-K	18.18%	2
Kindergarten	36.36%	4
1st	0.00%	0
2nd	18.18%	2
3rd	18.18%	2
4th	9.09%	1
5th	0.00%	0
6th	0.00%	0
7th	0.00%	0
8th	0.00%	0
9th	0.00%	0
10th	0.00%	0
11th	0.00%	0
12th	0.00%	0
TOTAL		11

Q3 Lea cada una de las siguientes declaraciones e indique en qué medida está de acuerdo o en desacuerdo.

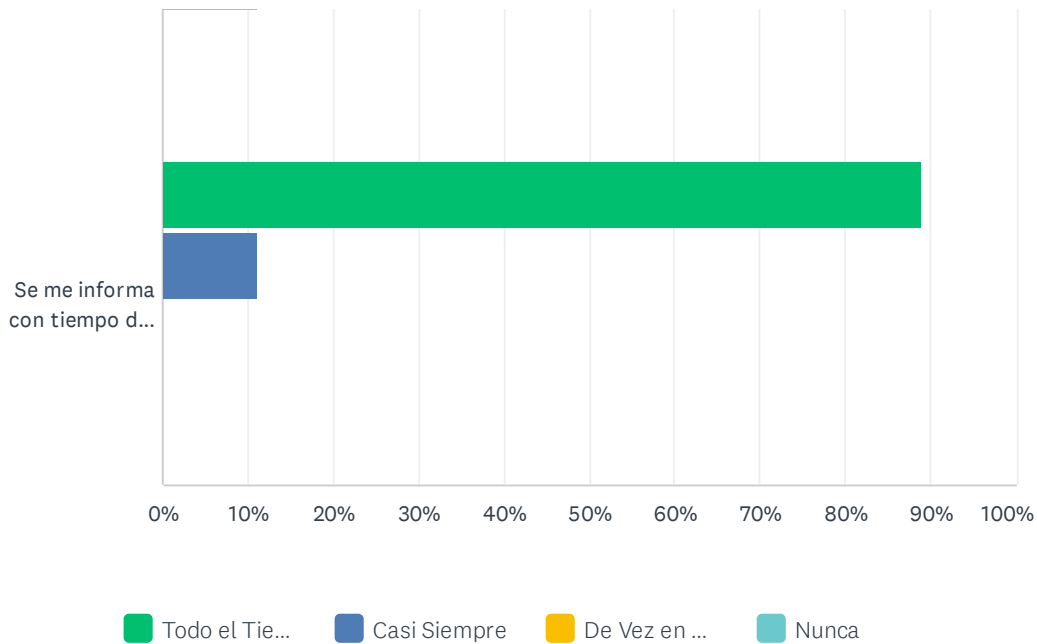
Answered: 11 Skipped: 0



Houston County Title I Parent Satisfaction Survey (Spanish)



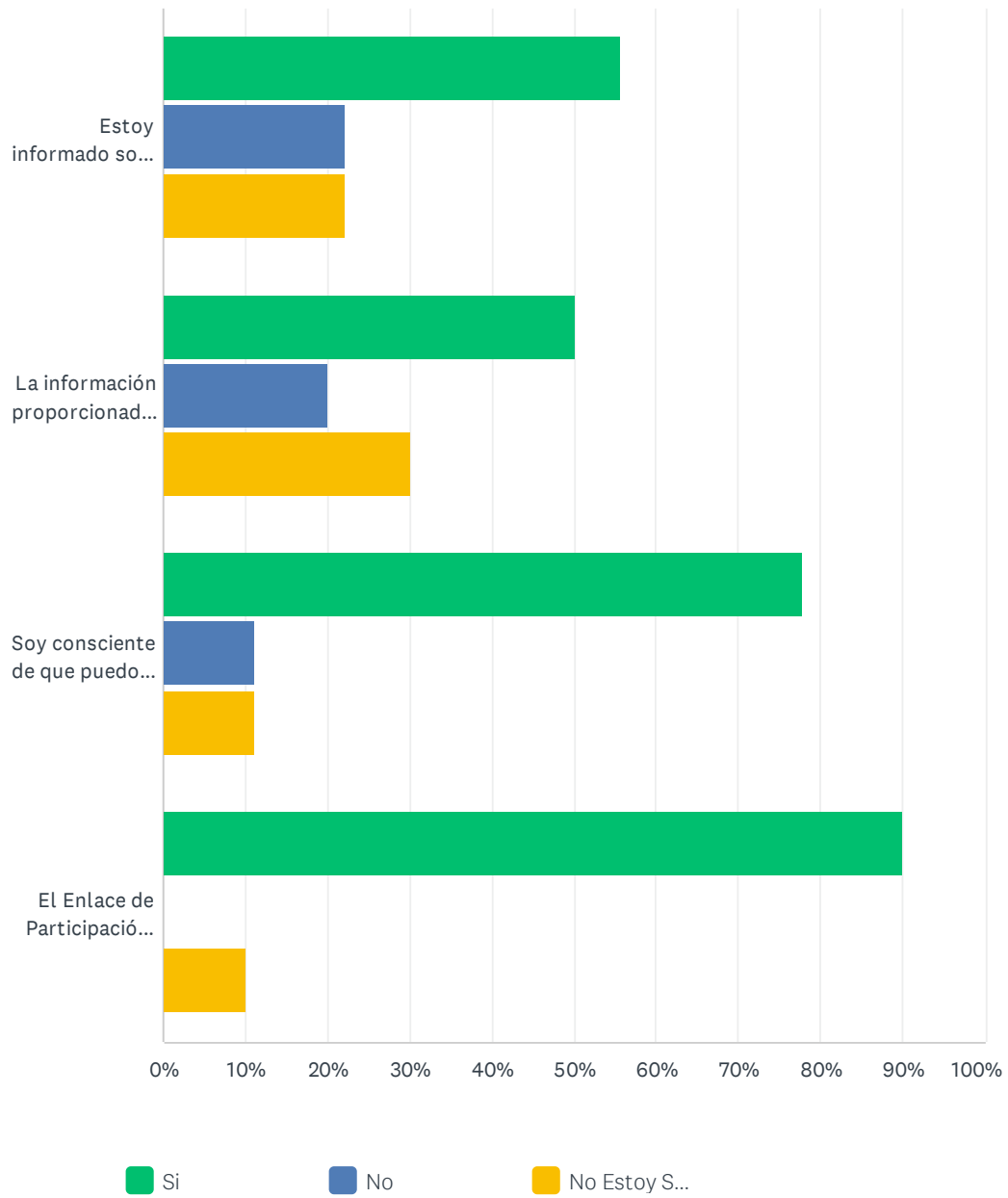
Houston County Title I Parent Satisfaction Survey (Spanish)



	TODO EL TIEMPO	CASI SIEMPRE	DE VEZ EN CUANDO	NUNCA	TOTAL	WEIGHTED AVERAGE
La escuela de mi hijo tiene grandes expectativas en cuanto al rendimiento de los estudiantes	87.50% 7	12.50% 1	0.00% 0	0.00% 0	8	1.13
Recibo Información sobre las normas de nivel de grado y los requisitos académicos para el nivel de grado de mi hijo	75.00% 6	12.50% 1	12.50% 1	0.00% 0	8	1.38
Se me informa regularmente sobre el progreso académico de mi hijo.	77.78% 7	0.00% 0	11.11% 1	11.11% 1	9	1.56
Se me proporciona información sobre pruebas/evaluaciones y datos del estudiante.	55.56% 5	22.22% 2	11.11% 1	11.11% 1	9	1.78
Me siento cómodo comunicándome con los administradores de la escuela de mi hijo.	70.00% 7	30.00% 3	0.00% 0	0.00% 0	10	1.30
Me siento cómodo comunicándome con el maestro o maestros de mi hijo.	90.00% 9	10.00% 1	0.00% 0	0.00% 0	10	1.10
Me siento cómodo comunicándome con los miembros de la oficina de recepción de la escuela de mi hijo.	55.56% 5	22.22% 2	22.22% 2	0.00% 0	9	1.67
La escuela de mi hijo fomenta la participación de los padres.	88.89% 8	11.11% 1	0.00% 0	0.00% 0	9	1.11
La escuela de mi hijo organiza talleres o actividades para educar/informar a los padres sobre el plan de estudios y sobre cómo ayudar a mejorar el éxito de los estudiantes en la escuela.	100.00% 9	0.00% 0	0.00% 0	0.00% 0	9	1.00
Se me informa con tiempo de las actividades y eventos de los padres.	88.89% 8	0.00% 0	11.11% 1	0.00% 0	9	1.22
Se me informa con tiempo de las actividades y eventos para los padres.	88.89% 8	11.11% 1	0.00% 0	0.00% 0	9	1.11

Q4 Por favor, lea lo siguiente y responda a cada una de ellas.

Answered: 11 Skipped: 0

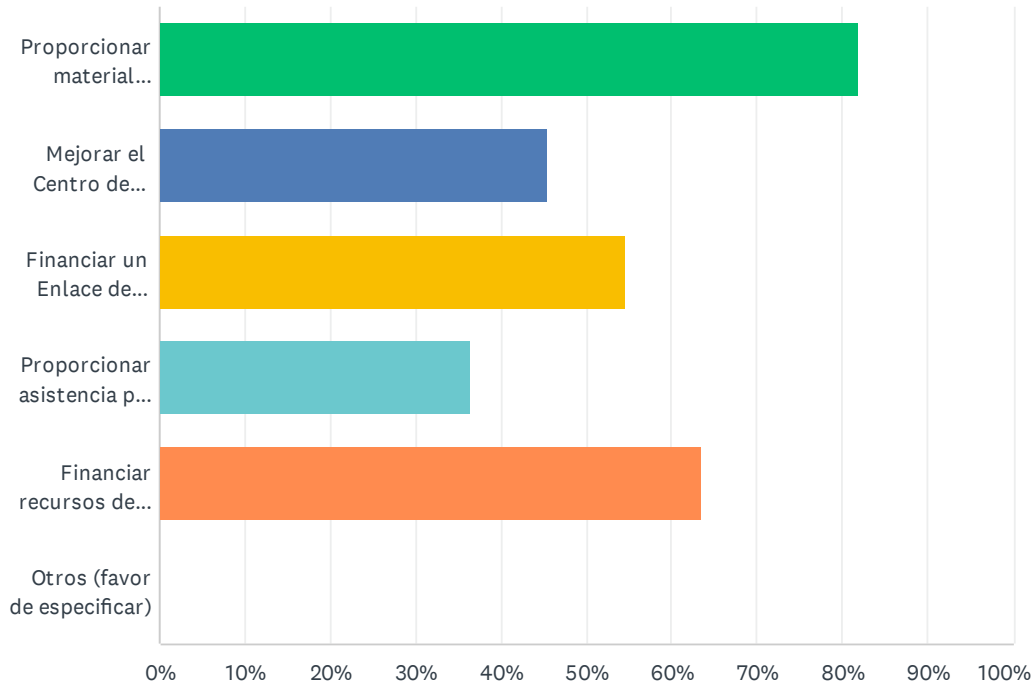


Houston County Title I Parent Satisfaction Survey (Spanish)

	SI	NO	NO ESTOY SEGURO	TOTAL	WEIGHTED AVERAGE
Estoy informado sobre el programa de Título I en la escuela de mi hijo y tengo acceso al Manual de Título I que contiene La Conexión-Plan de Participación de los Padres y el Acuerdo entre la Escuela-Padres.	55.56% 5	22.22% 2	22.22% 2	9	1.67
La información proporcionada en el Plan de Participación Familiar de Título I y "Compact" es detallada y fácil de entender.	50.00% 5	20.00% 2	30.00% 3	10	1.80
Soy consciente de que puedo participar en la toma de decisiones compartidas, a través de las Reuniones de Padres, Reuniones del Equipo de Acción de Padres, Conferencias de Padres-Maestros y encuestas de la escuela/distrito.	77.78% 7	11.11% 1	11.11% 1	9	1.33
El Enlace de Participación Familiar de escuela ayuda a las familias, apoya las actividades de los padres y está disponible para responder las preguntas y preocupaciones de los padres.	90.00% 9	0.00% 0	10.00% 1	10	1.20

Q5 ¿Cómo le gustaría que se utilizarán los de participación familiar? (Marque todo lo que aplique)

Answered: 11 Skipped: 0

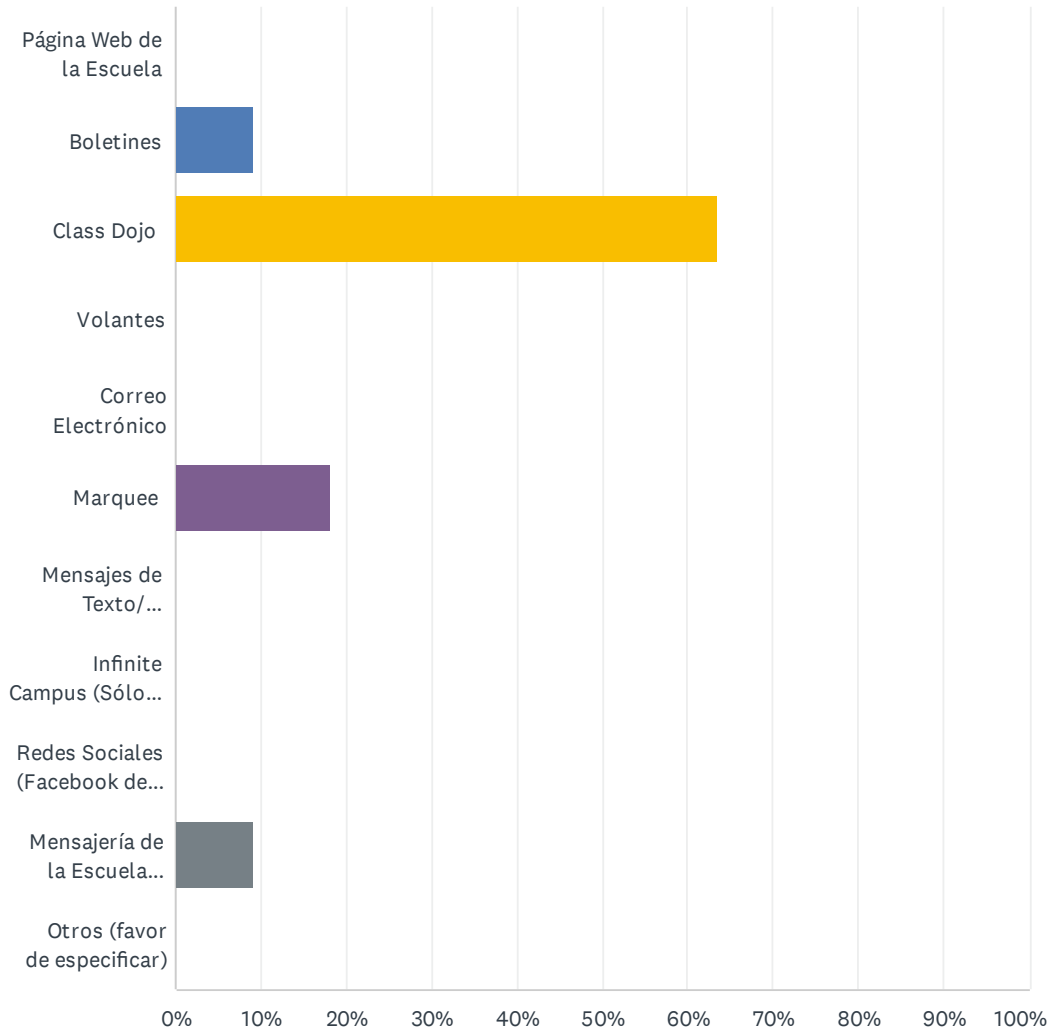


ANSWER CHOICES	RESPONSES
Proporcionar material académico a los padres para que lo utilicen con los estudiantes en el hogar.	81.82% 9
Mejorar el Centro de Recursos para padres de la escuela.	45.45% 5
Financiar un Enlace de Participación Familiar para planificar y realizar actividades y eventos de participación familiar.	54.55% 6
Proporcionar asistencia para la transportación de los padres, para que asistan a los eventos de Título I en la escuela.	36.36% 4
Financiar recursos de tecnología para fomentar la participación de los padres.	63.64% 7
Otros (favor de especificar)	0.00% 0
Total Respondents: 11	

#	OTROS (FAVOR DE ESPECIFICAR)	DATE
	There are no responses.	

Q6 ¿De qué manera PREFIERE que la escuela de su hijo se comuniqué con usted? Escoja solo UNA respuesta.

Answered: 11 Skipped: 0



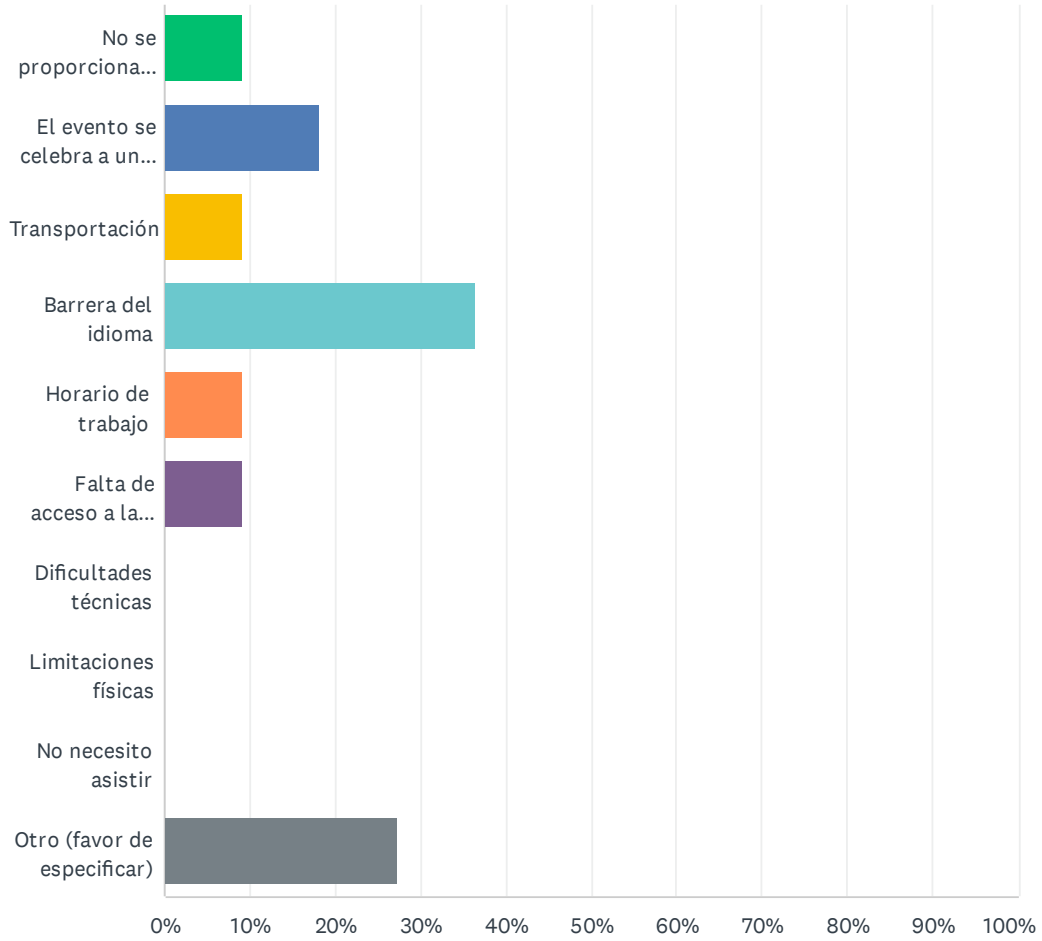
Houston County Title I Parent Satisfaction Survey (Spanish)

ANSWER CHOICES	RESPONSES	
Página Web de la Escuela	0.00%	0
Boletines	9.09%	1
Class Dojo	63.64%	7
Volantes	0.00%	0
Correo Electrónico	0.00%	0
Marquee	18.18%	2
Mensajes de Texto/ Aplicaciones de Mensajería	0.00%	0
Infinite Campus (Sólo para la Escuela Secundaria y la Preparatoria)	0.00%	0
Redes Sociales (Facebook de la Escuela, Instagram o Twitter)	0.00%	0
Mensajería de la Escuela (Sistema de Llamadas)	9.09%	1
Otros (favor de especificar)	0.00%	0
TOTAL		11

#	OTROS (FAVOR DE ESPECIFICAR)	DATE
	There are no responses.	

Q7 Si no ha podido participar en los eventos organizados por la escuela de su hijo, ¿qué limita su participación?

Answered: 11 Skipped: 0



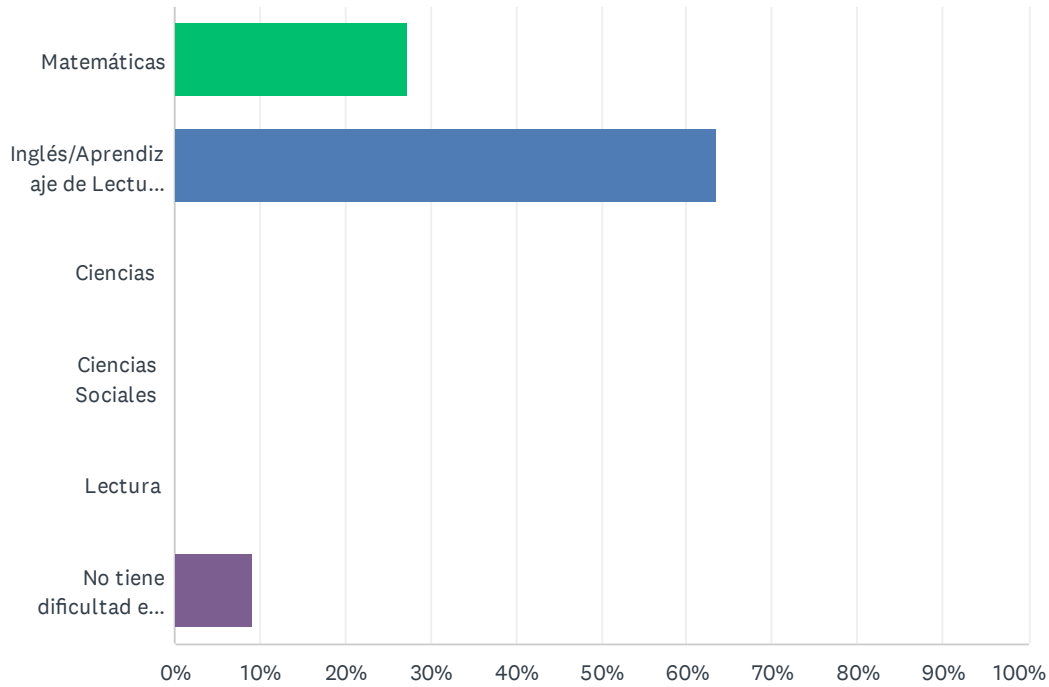
Houston County Title I Parent Satisfaction Survey (Spanish)

ANSWER CHOICES	RESPONSES	
No se proporciona suficiente información ni se avisa con suficiente tiempo	9.09%	1
El evento se celebra a una hora poco conveniente	18.18%	2
Transportación	9.09%	1
Barrera del idioma	36.36%	4
Horario de trabajo	9.09%	1
Falta de acceso a la tecnología (computadora, tableta o teléfono celular) o acceso a Internet	9.09%	1
Dificultades técnicas	0.00%	0
Limitaciones físicas	0.00%	0
No necesito asistir	0.00%	0
Otro (favor de especificar)	27.27%	3
Total Respondents: 11		

#	OTRO (FAVOR DE ESPECIFICAR)	DATE
1	no answer	2/10/2023 10:40 AM
2	no answer	2/9/2023 1:52 PM
3	no answer	2/9/2023 1:49 PM

Q8 Escoja el área de estudio que considere que su hijo tiene más dificultad para dominar o que necesita apoyo adicional.

Answered: 11 Skipped: 0



ANSWER CHOICES	RESPONSES	
Matemáticas	27.27%	3
Inglés/Aprendizaje de Lectura, Escritura y Gramática del Idioma Inglés	63.64%	7
Ciencias	0.00%	0
Ciencias Sociales	0.00%	0
Lectura	0.00%	0
No tiene dificultad en ninguna clase	9.09%	1
TOTAL		11

Q9 ¿Cómo pueden los maestros ayudar a su hijo/hija en las área(s) que más necesita?

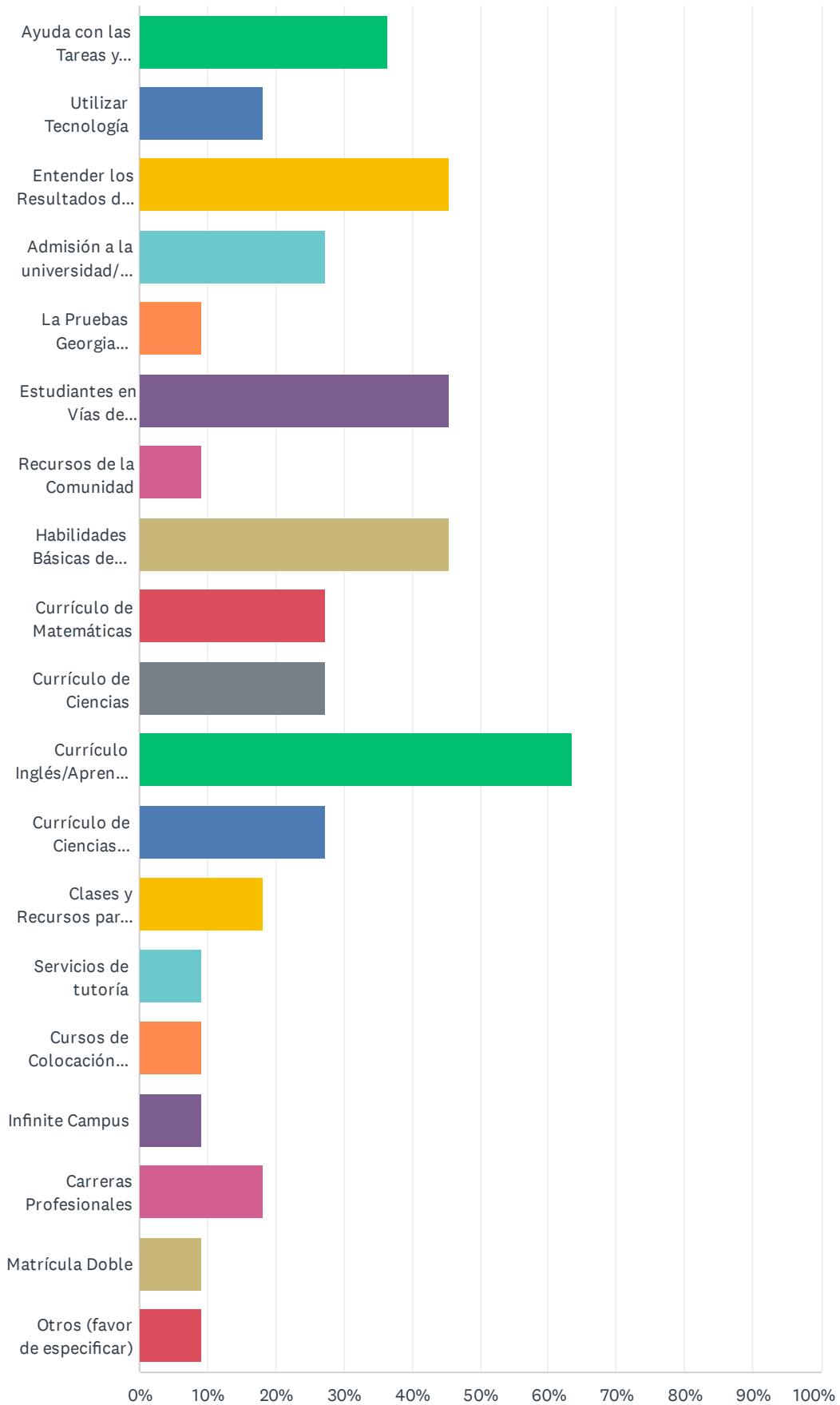
Answered: 6 Skipped: 5

#	RESPONSES	DATE
1	matematicas lectura	2/22/2023 8:53 AM
2	Leer mas	2/16/2023 11:50 AM
3	a que el aprenda a leer Bien es lectora y escritora	2/10/2023 10:34 AM
4	Para mi, los maestros pueden ayudar a aprender como escribir, hablar, respetar a los companeros y a los maestros, y aprender a leer y escribir	2/9/2023 3:20 PM
5	Matematicas	2/7/2023 2:39 PM
6	Enseñándole	2/2/2023 3:33 PM

Q10 Para ayudar mejor a mi hijo, me beneficiaría recibir apoyo adicional en: (marque todo lo que aplique).

Answered: 11 Skipped: 0

Houston County Title I Parent Satisfaction Survey (Spanish)



Houston County Title I Parent Satisfaction Survey (Spanish)

ANSWER CHOICES	RESPONSES	
Ayuda con las Tareas y Técnicas de Estudio	36.36%	4
Utilizar Tecnología	18.18%	2
Entender los Resultados de los Exámenes	45.45%	5
Admisión a la universidad/Ayuda financiera	27.27%	3
La Pruebas Georgia Milestones	9.09%	1
Estudiantes en Vías de Aprender Inglés	45.45%	5
Recursos de la Comunidad	9.09%	1
Habilidades Básicas de Lectura	45.45%	5
Currículo de Matemáticas	27.27%	3
Currículo de Ciencias	27.27%	3
Currículo Inglés/Aprendizaje de Lectura, Escritura y Gramática del Idioma Inglés	63.64%	7
Currículo de Ciencias Sociales	27.27%	3
Clases y Recursos para Padres (disciplina, asistencia, salud y bienestar, etc.)	18.18%	2
Servicios de tutoría	9.09%	1
Cursos de Colocación Avanzada (AP, por sus siglas en inglés)	9.09%	1
Infinite Campus	9.09%	1
Carreras Profesionales	18.18%	2
Matrícula Doble	9.09%	1
Otros (favor de especificar)	9.09%	1
Total Respondents: 11		

#	OTROS (FAVOR DE ESPECIFICAR)	DATE
1	no answer	2/9/2023 1:52 PM

Q11 ¿Qué temas cree que los maestros y administradores necesitan discutir o aprender más para apoyar mejor a su familia y ayudar a su hijo a tener éxito en la escuela?

Answered: 3 Skipped: 8

#	RESPONSES	DATE
1	matematicas ingles	2/22/2023 8:53 AM
2	a que ellos les guste estudiar y ser algo en la vida	2/10/2023 10:34 AM
3	enseñar a respetar a los companeros y a los maestros y maestras, a escribir, hablar ingles	2/9/2023 3:20 PM

Q12 Comparta comentarios adicionales o información que crea que ayudaría a nuestra escuela a mejorar

Answered: 2 Skipped: 9

#	RESPONSES	DATE
1	a que motiven a los niños a estudiar y aprende cada día	2/10/2023 10:34 AM
2	para mejorar tiene que tener los mismos puntos. Por ejemplo, el niño que no puede tiene que decirle al otro que le eche ganas	2/9/2023 3:20 PM