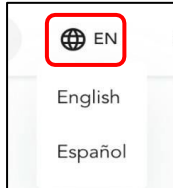


# Guía de preinscripción de primera clase de Pre-K para 2025-2026

1. Usando cualquier dispositivo conectado a Internet, vaya a <https://prek.alaced.alabama.gov/>.

Esta es la página de destino.

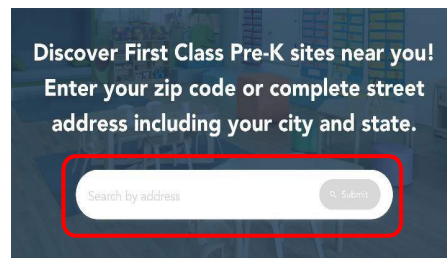
Haga clic en el globo terráqueo junto a "EN" en la esquina superior derecha de la pantalla para seleccionar Español y que el formulario se muestre en español.



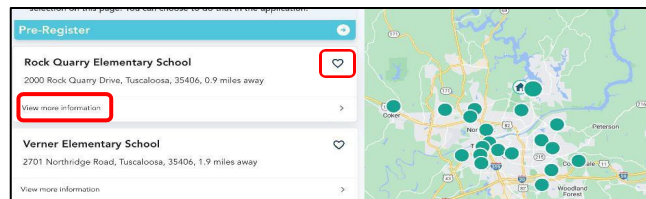
2. Para buscar sitios de First Class Pre-K, haga clic en "Buscar sitios" o comience la preinscripción haciendo clic en "Crear una cuenta para comenzar la preinscripción".

3. Para buscar, ingrese un código postal o una dirección completa en el cuadro de búsqueda.

Una lista y una vista de mapa mostrarán los sitios cercanos a la dirección, así como la distancia desde ella.



4. Los sitios se pueden seleccionar haciendo clic en el corazón para que aparezcan en la aplicación de preinscripción. Para obtener más información sobre el sitio, haga clic en "Ver más información". El mapa es interactivo y se acercará o alejará para cambiar el área que se está viendo.



5. Después de seleccionar "Pre-Registro", ingrese la fecha de nacimiento del niño para verificar la elegibilidad según la edad y el año escolar.

First, let's determine if your child is eligible for First Class Pre-K based on his/her age. Please enter your child's date of birth.

Child's DOB \*

Birth Month  Birth Day  Birth Year

6. Una vez que se verifique la elegibilidad, cree una cuenta para padres ingresando la información solicitada.

Create a parent account:

Create an account using parent's first and last name to pre-register and select First Class Pre-K site(s) where you are interested in having your child(ren) attend. Note: It is very important that names are spelled correctly and capitalized properly because information goes into the registration database exactly as entered. [Log in if you already have an account.](#)

First name  Last name

Email

Password

Confirm password

The password must be 8 characters with 3 out of 4 of the following: Lowercase characters, Uppercase characters, Numbers, Symbols.

This site is protected by reCAPTCHA and the Google [Privacy Policy](#) and [Terms of Service](#) apply.

7. El proceso de preinscripción permitirá que se cargue una copia del certificado de nacimiento del niño y un comprobante de residencia, o que se presenten en el sitio del programa en una fecha posterior (*el Condado de Elmore no requiere que se carguen documentos antes del sorteo*).

Child - John

Upload child's birth certificate:

Pre-registration may be submitted without uploading this document. If you do not provide this information now, you will be required to provide it to the program once accepted. After adding a file, click the green upload button before clicking Next.

Drop files here or [browse files](#)

Haga clic en "examinar archivos" y seleccione el documento o la imagen en su dispositivo que desea

Child - John

Upload child's birth certificate:

Pre-registration may be submitted without uploading this document. If you do not provide this information now, you will be required to provide it to the program once accepted. After adding a file, click the green upload button before clicking Next.

Cancel 1 file selected + Add more

Upload 1 file

Haga clic en el botón verde "Cargar".

A continuación, haz clic

Child - John

Upload child's birth certificate:

Pre-registration may be submitted without uploading this document. If you do not provide this information now, you will be required to provide it to the program once accepted. After adding a file, click the green upload button before clicking Next.

Upload complete + Add more

Complete Done

8. La información debe ser revisada y confirmada. A continuación, se puede presentar el formulario de preinscripción.

Confirm your pre-registration information.

By submitting this application, you attest that the information in this application is correct to the best of your knowledge.

I agree

Back Confirm and submit

## Correo electrónico automático de confirmación de preinscripción

Cuando se envíe el formulario de preinscripción, se enviará un correo electrónico de confirmación a la dirección de correo electrónico de los padres proporcionada. También se enviarán correos electrónicos separados a esta dirección confirmando la preinscripción en cada sitio. **La selección aleatoria del condado de Elmore se llevará a cabo el 21 de marzo a las 3 p.m. a través de Facebook Live.** Los correos electrónicos de notificación informando si el nombre del niño fue seleccionado o en la lista de espera se enviarán entre el 16 y el 18 de abril.

ALABAMA DEPARTMENT OF  
Early Childhood  
Education

Thank you for your pre-registration!

Please carefully read the following important information.

For each of the sites for which you pre-registered, you will receive an email in mid-April notifying you of your child's status after the random selection drawing has been conducted.

Your child's status will either be Pending or Waitlisted. If your child's name was selected during the random drawing for an available position in the program, the status will be pending. If your child's name was not selected for an available position, the status will be waitlisted.

Please refer to the information below explaining what you will need to do in each case:

- If you are notified that your child's status is Pending - Please contact the site within 7 days via email or phone call and either accept or decline the position. Your child will not be placed in a class until you have accepted the position.
- If you are notified that your child's status is Waitlisted - There is no need to do anything as you will be contacted by the site if a position in a class becomes available for your child.

View your pre-registration